

Санкт-Петербургский Государственный Университет

ВЫПУСКНАЯ КВАЛИФИКАЦИОННАЯ РАБОТА

по направлению 080100 – «Экономика»

Торгово-экономическое сотрудничество между Россией и Бразилией: особенности и перспективы

Выполнил:

Бакалавриант 4 курса, гр. МЭОиМБ-41

Римлянская Анастасия Александровна

_____ /Подпись/

Научный руководитель:

к.э.н., доцент Коваль Александра Геннадьевна

_____ /Подпись/

Санкт-Петербург

2016

Содержание

Введение.....	3
Глава 1. Предпосылки развития торгово-экономических отношений между Россией и Бразилией.....	5
1.1. Теоретические аспекты торгово-экономического сотрудничества между странами ..	5
1.2. История и факторы развития российско-бразильского торгово-экономического сотрудничества.....	14
Глава 2. Торговля между Россией и Бразилией на современном этапе: общая характеристика и перспективы.....	20
2.1. Динамика торговли между Россией и Бразилией в 2000-2015 гг. и влияние санкций на современном этапе.....	20
2.2. Товарная структура торговли России и Бразилии в современных условиях.....	29
Глава 3. Особенности развития инвестиционного и других форм сотрудничества между Россией и Бразилией.....	34
3.1. Российско-бразильское инвестиционное сотрудничество: проблемы и перспективы.....	34
3.2. Научно-техническое и другие формы сотрудничества между Россией и Бразилией на современном этапе.....	43
3.3. Проблемы и перспективы развития экономических отношений между РФ и Бразилии	49
Заключение	53
Список использованных источников	56

Введение

Ввиду развития и усложнения мирохозяйственных связей и торгово-экономического взаимодействия государств, условия и перспективы международного сотрудничества приобретают особую актуальность. На современном этапе и Россия, и Бразилия выступают активными участниками международных торговых отношений. Российская Федерация богата минеральными ресурсами, нефтью и другими энергетическими запасами, разнообразными нерудными ископаемыми, минеральными удобрениями, которые являются главными товарными группами российского международного экспорта, в том числе и в Бразилию. Кроме того, в России стремительно развивается наука, совершенствуются высокие технологии в создании новых материалов. Экономика современной Бразилии характеризуется хорошо развитым сельским хозяйством, добывающей и обрабатывающей промышленностью, сферой услуг. В структуре экспорта Бразилии в Россию преобладают продовольственные товары, например, мясная продукция, сахар, кофе, табак. Таким образом, сотрудничество Российской Федерации и Федеративной Республики Бразилия можно расценивать как взаимодополняющее, обе страны способны обеспечивать друг друга товарами, которые в виду определенных факторов им не выгодно производить на территории своей страны.

Можно сказать, что актуальность данного исследования связана с необходимостью усиления роли России в латиноамериканском регионе и поиска новых путей сотрудничества с промышленными странами этого региона, а особенно углубление торгово-экономических и политических отношений с Бразилией, которая является лидером среди стран Латинской Америки. Эти две страны могут повысить уровень внешнеторгового сотрудничества, что будет способствовать развитию экономических отношений в двух странах в целом.

Объект исследования – внешнеторговое сотрудничество между Россией и Бразилией.

Предмет исследования – внешнеэкономические и торговые отношения между Россией и Бразилией в исторической ретроспективе и на современном этапе.

Цель исследования – выявить особенности развития внешнеторгового сотрудничества Российской Федерации с Бразилией на основе анализа их взаимной торговли в исторической ретроспективе.

Задачи исследования

- Изучить теоретические аспекты торгового сотрудничества между странами;
- Проследить исторические предпосылки российско-бразильского торговых отношений;

- Проследить тенденции, характеризующие развитие внешнеторгового сотрудничества между Российской Федерацией и Федеративной Республикой Бразилией;
- Описать и проанализировать структуру взаимной торговли двух стран;
- Оценить состояние торгового российско-бразильского сотрудничества в условиях экономической нестабильности экономик двух стран;
- Провести анализ инвестиционного сотрудничества между Россией и Бразилией;
- Изучить потенциал российско-бразильского сотрудничества во всех сферах экономики;
- Выявить потенциал для двустороннего сотрудничества между Россией и Бразилией, а также факторы, препятствующие динамичному развитию партнерства.

Теоретико-методологической основой при написании исследовательской работы послужили основные концепции мировой экономики, основы международных экономических отношений, положения теорий международной торговли товарами и услугами.

Практическая значимость работы заключается в возможности получении анализа торгово-экономического сотрудничества между Россией и Бразилией, благодаря которому можно будет определить факторы препятствующие углублению двустороннего сотрудничества, а также перспективы для дальнейшего развития российско-бразильского партнерства.

Структура работы состоит из трех глав. Первая глава отражает международные теории торговли, международные организации на современном этапе, которые способствуют торгово-экономическому сотрудничеству между Россией и Бразилией, в том числе в главе отражена историческая ретроспектива торгово-экономического сотрудничества между странами. Вторая глава направлена на изучение динамики и структуры внешнеторгового оборота между Россией и Бразилией. Заключительная третья глава посвящена анализу инвестиционного сотрудничества, научно-технического и других форм сотрудничества между Россией и Бразилией на современном этапе, выявления перспектив и барьеров на пути углубления двустороннего партнерства.

Глава 1. Предпосылки развития торгово-экономических отношений между Россией и Бразилией

1.1. Теоретические аспекты торгово-экономического сотрудничества между странами

Международные торговые отношения занимают главное место в экономике любой страны. Внешняя торговля является традиционной и наиболее важной формой международного экономического сотрудничества, таким образом, развитие иных сфер сотрудничества напрямую зависит от структуры и объема внешнеторгового оборота между странами.

В послевоенный период наблюдалась возрастающая динамика внешнеторгового оборота в международной торговле товарами, что в свою очередь повлияло на мировой рост производства. Таким образом, роль внешней торговли в экономическом развитии стран возросла, но вместе с тем и возросла общемировая зависимость стран от международного обмена товарами и услугами. Для того чтобы понять выгоду каждой из сторон данных отношений, суть торговли между странами, следует обратиться к умам прошлого столетия, труды которых, содержатся в экономических теориях международной торговли.

Международные теории торговли объясняет каким образом может осуществляться торговля между странами, участвуя во внешнеторговых сделках, страны могут увеличивать производительность ресурсов, которыми они обладают, в результате чего смогут увеличить объемы производства. Благодаря международной торговле у стран появляются новые рынки сбыта, в результате чего, они могут увеличивать свое благосостояние.

Первая теория, которая будет рассмотрена, теория абсолютных преимуществ Адама Смита.¹ Ее суть состоит в том, что каждая страна обладает абсолютным преимуществом перед другой страной. То есть, если определенная страна может произвести на единицу затрат больше, чем другие страны, то она обладает абсолютными преимуществами в международной торговле товарами и услугами перед другими странами.

В виду того, что все страны имеют разное географическое положение, богаты разными природными ресурсами, квалификацией рабочей силы, плодородием почвы и другое, а это значит то, что и абсолютные преимущества у этих стран будут различаться.

Выгода стран от внешней торговли, о которой упоминалось ранее, состоит в увеличении объемов потребления, вследствие изменения структуры потребления и специализации производства страны. Если страна будет продавать товар, который обладает

¹ Мировая экономика и международные экономические отношения: учебное пособие/ С. Ф. Сутырин [и др.]; под ред. С. Ф. Сутырина, А. И. Погорлецкого. – М.: Эксмо, 2010. – С. 129.

абсолютным преимуществом перед другой страной, то в таком случае страна в обмен на данный товар может получить больше другого товара, который ей необходим, таким образом в данной стране меняется структура потребления.²

Появляется вопрос, что делать странам, которые не обладают абсолютными преимуществами перед другими странами? Первый кто задался этой проблемой, стал Давид Рикардо - приемник Адама Смита, английский экономист. Продолжая развивать теорию своего приемника, Давид Рикардо пришел к заключению, что если страна не обладает никакими абсолютными преимуществами, то даже в такой ситуации торговля между двумя странами будет взаимовыгодной. Теория Рикардо рассматривает случай, когда одна страна имеет абсолютные преимущества по двум производимым товарам перед другой страной. Данная теория описывает случай, когда цены на производимые товары будут значительно различаться на внутреннем рынке стран, следовательно, страна с меньшей ценой на товар будет обладать абсолютными преимуществами перед другой страной, так как всегда найдется такой товар, который несмотря на большие издержки, производить будет выгоднее, чем какие-либо другие товары.³

Благодаря данной теории, американскому экономисту Рикардо впервые удалось доказать, что у участников международной торговли может быть выигрыш от их деятельности. Однако теория Рикардо не учитывает транспортные издержки и как внешняя торговля может влиять на внутренние доходы страны при условиях полной занятости населения.

Авторами следующей теории являются Эли Хекшер и Бертиль Олин, данная теория объясняет, что является следствием межстрановых различий, о которых говорилось в предыдущей теории. В 20-30-е гг. XX века шведский экономист и его ученик объяснили появление межстрановых различий двумя доводами:

1. Производство каждого товара требует различного соотношения факторов производства;
2. Страны в разной степени обеспечены факторами производства.

Суть теории Хекшера-Олина состояла в том, что страна будет экспортировать тот товар, который у нее в избытке и которому понадобится для своего производства больших затрат факторов производства, которыми страна обладает с полна. В замен страна будет импортировать товары, факторов производства для изготовления которых в стране в дефиците. Таким образом, страна будет переносить на экспортируемые товары излишек

² Мировая экономика: учебник для вузов. Под ред. В.К. Ломакина. – М.: ЮНИТИ-ДАНА, 2010. – С.234.

³ Мировая экономика и международные экономические отношения: учебное пособие/ С. Ф. Сутырин [и др.]; под ред. С. Ф. Сутырина, А. И. Погорлецкого. – М.: Эксмо, 2010. – С. 133.

факторов производства и экспортировать их, а импортировать недостающие факторы производства, которые будут переноситься в страну через импортированные товары. Следовательно, если в определенной стране больше какого-то фактора производства относительно другой страны, то цена этого товара будет значительно ниже, чем в сравниваемой стране, тоже касается и фактора производства, который участвует в производстве данного товара.⁴

Теория Хекшера-Олина близка к ситуации в международной торговле, так как страны на сегодняшний день действительно экспортируют те товары, для производства которых используются ресурсы, которыми страна обладает в избытке. Однако производственная структура стран постепенно выравнивается и на международном рынке появляются похожие заменители данных товаров, что теория не предусматривает.

Следующая теория основана на изучении теории Хекшера-Олина Василием Леонтьевым – американский экономист, который в середине 50-х гг. изучая данную теорию, на основе экономики США тех лет выявил некий парадокс в теории Хекшера-Олина. Изучая экономику США 1947г., американский экономист пришел к следующему выводу, что в американской экономике того периода экспортировались капиталоемкие товары и импортировались трудоемкие товары. Объяснялось это в первую очередь тем, что в послевоенное время в США отмечался избыток капитала, а заработная плата рабочих была достаточно высокой, нежели в остальных странах, что противоречило предыдущей теории, следствием данного парадокса теорию назвали “парадокс Леонтьева”.⁵ Попытки разобраться в парадоксах в данной теории привели к тому, что Леонтьевым были раскрыты дополнительные условия, которые влияют на специализацию страны в международной торговле, такие как:

- Различия в факторах производства. Более всего здесь уделяется внимание рабочей силе, а именно уровень квалификации рабочих в разных странах неоднороден. Таким образом, в товарах, которые экспортируют развитые страны отражается рабочая сила более квалифицированных рабочих, а в экспорте развивающихся стран отражается неквалифицированная рабочая сила.

- Большая доля природных ресурсов, которые используются как фактор производства только к ассоциации с избытком капитала, такие как добывающая отрасль. Это объясняет то, почему страны с не избыточным капиталом, экспортируют природные ресурсы, которые являются капиталоемкими.

⁴ Мировая экономика: учебник для вузов. Под ред. В.К. Ломакина. – М.: ЮНИТИ-ДАНА, 2010. – С.236

⁵ Мировая экономика и международные экономические отношения: учебное пособие/ С. Ф. Сутырин [и др.]; под ред. С. Ф. Сутырина, А. И. Погорлецкого. – М.: Эксмо, 2010. – С. 143.

- Стимулирование государством производства товаров с использованием дефицитных факторов производства, ограничение импорта и стимулирование экспорта данных товаров.⁶

Примером парадокса здесь может послужить пример стимулирования производства компьютеров в Бразилии. В 1984 году бразильским государством был принят закон, который запрещал покупать импортные компьютеры, целью данного запрета было стимулирование отечественных производителей и развитие национальной индустрии разработок и производства компьютеров. В виду данной политики государства, Бразилия отстала в технологической компьютерной индустрии на несколько лет, причем покупатели вынуждены были переплачивать за устаревший товар в два, а то и три раза. Высокая цена и отсталость в компьютерной индустрии не позволили бразильским производителям конкурировать с мировыми производителями, в свою очередь высокая цена подрывала конкурентоспособность других производителей. Эффект от масштаба производства на внутреннем рынке в виду политики государства не помог бразильским производителям выйти на мировой рынок компьютерной индустрии.⁷

Не смотря на то, что теория Хекшера-Олина подвергалась сомнениям и всячески дополнялась Леонтьевым, мировым экономистам так и не удалось объяснить все вопросы, касающиеся механизма международного товарооборота. Вследствие этого десятилетием позже были созданы еще две теории, объясняющие международное движение торговли товарами и услугами.

Следующим американским экономистом, который выдвинул теорию жизненного цикла товаров в середине 60-х гг. был Р.Верной. Суть данной теории состояла в том, что период, в течение которого товар обеспечивает достижение целей продавца, является жизненным циклом данного товара на рынке. Данный жизненный цикл товара состоит из четырех стадий: внедрение, рост, зрелость и упадок (старость).

1. Первая стадия жизненного цикла товара, характеризуется внутренним спросом страны. Обычно новый товар создается при возникающей потребности в нем потребителей. Обычно на первой стадии производят в малые объемы данного товара и рассчитан он только на внутренний спрос. Производство рассчитано на высококвалифицированную рабочую силу, как говорилось ранее обычно это развитые страны. Следовательно, раз товар новый, то производитель является монополистом. Возможен экспорт, но в очень маленьком объеме.

2. Вторая стадия – рост. После того как товар был внедрен на внутреннем рынке страны спрос потребителей на нововведенный продукт начинает расти, что ведет к

⁶ Шимко П.Д. Международная экономика: Учеб. пособие. – М.: Юрайт, 2010. – С.291.

⁷ Экономика /Економіка. Пол Э. Самуэльсон, Вильям Д. Нордхаус ; Пер. с англ. ; Paul A Samuelson; William D Nordhaus. ильямс, 18-е изд. М.-2007. С-588.

увеличению объемов производства и объемы экспорта та же начинают увеличиваться. Товар стандартизируется, что приводит к увеличению на данном рынке конкурентов, а далее к расширению экспорта .

3. Третья стадия – зрелость. На данном этапе преобладает заметное увеличение производства, ценовой фактор товара становится главным в конкурентной борьбе, в виду того, что технологии производства не становятся секретом для конкурентов и появляются однородные товары, страна разработавшая данный товар становится неконкурентоспособной на данном ранке товара. Единственным выходом для страны будет размещение производства в развивающихся странах с дешевой рабочей силой, что сократит издержки на производство.

4. Последней стадией товара является упадок. Все производство товара перемещается в развивающиеся страны и постепенно сбыт тоже, а продажа в развитых странах постепенно сокращается в виду маленького спроса потребителей. В итоге продажа в развитых странах прекращается, а продажа осуществляется только в развивающихся странах, где размещено производство, а страна нововведения лишь импортирует данных товар.⁸

Однако здесь есть парадокс, так как существуют товары, у которых коротких жизненный цикл, с высокими издержками на транспортировку, с высокими качественными характеристиками, которые могут себе позволить лишь узкий круг лиц.

Следующими экономистами были Кругман и Ланкастер, которые в 80-х гг. обосновали движение международной торговли, основываясь на так называемом эффекте от масштабов производства. Суть данной теории состоит в том, что благодаря специальной организации и при определенных технологиях в долгосрочной перспективе средние издержки на производство товара сокращаются по мере роста объемов производства товара, то есть можно экономить на издержках за счет масштабного выпуска продукции.⁹

Промышленно развитым странам, которые обеспечены сходными факторами производства в одинаковых объемах, будет выгодно специализироваться в тех отраслях, которым присуще масштабное производство. В результате производители смогут экономить на издержках и производить большие объемы данной продукции по низкой цене. Международный товарооборот в данной теории играет очень важную роль, так как при масштабном производстве товаров производителям нужно будет искать новые рынки сбыта.

Масштабное производство в итоге носит не всегда положительное влияние на международную торговлю между производителями, так как в некоторых случая нарушается совершенная конкуренция. Эффективное серийное производство товаров ведет к

⁸ Мировая экономика и международные экономические отношения: учебное пособие/ С. Ф. Сутырин [и др.]; под ред. С. Ф. Сутырина, А. И. Погорлецкого. – М.: Эксмо, 2010. – С. 1.43.

⁹ Мировая экономика и международные экономические отношения: учебное пособие/ С. Ф. Сутырин [и др.]; под ред. С. Ф. Сутырина, А. И. Погорлецкого. – М.: Эксмо, 2010. – С. 1.43..

монополизации фирмы, что в общей сложности приводит к зависимости от гигантских международных ТНК, которые диктуют свои условия в международной торговле.

Экономическая теория помогает понять намерения и направления той или иной страны в международной торговле, но до сих пор еще не придумана такая теория, суть которой объясняла бы все направления международной торговли между странами в точности. Но, не смотря на это, в наше время большинство торговых отношений между странами можно отнести к той или иной теории великих экономистов прошлого времени.

На современном этапе направление взаимной торговли можно объяснить множеством институциональных аспектов, которые были созданы, основываясь на международной практике торговли стран. В основном регулирование торговли между странами разделяют на государственное регулирование и регулирование с помощью международных организаций и соглашений, которые контролируют торговлю стран входящих в ту или иную организацию. Основой международных отношений является внешнеторговая политика государств, которые участвуют в международном товарообороте.

Существует также несколько форм внешнеторговой политики государства:

1. **Политика свободной торговли**, в данном случае государство не вмешивается в международную торговлю.
2. **Политика протекционизма**, в данном случае международная торговля контролируется государством. Проводя политику протекционизма, государство преследует цели защиты отечественных производителей и покупателей, вводит пошлины для иностранных конкурентов или проводит административное регулирование товарооборота страны с целью защиты определенных отраслей производства.

Обычно государство проводит политику протекционизма для поддержания отечественных производителей на рынке данной страны, применяя для этого следующие методы регулирования: тарифные и нетарифные меры регулирования.

Тарифные методы регулирования. В данном случае государство вводит таможенные пошлины (налог), которыми облагаются товары международной торговли, обычно импортные пошлины для защиты отечественных производителей от иностранной конкуренции. Также вводятся таможенные тарифы – это плата, которая взимается за вывоз товаров за границу. Данную плату можно назвать пошлиной, так как она уже содержится в цене товара, поэтому таможенный тариф оплачивает покупатель данного товара. Важнейшими целями государства при использовании импортных пошлин – это ограничение импорта определенных товаров, поддержание отечественной конкурентоспособности, ограничение недобросовестных зарубежных производителей на внутренний рынок страны. В

самом тяжелом экономическом положении страны, государство может прибегнуть к демпинговым мерам, которые означают экспорт отечественных товаров по более низкой цене, нежели у зарубежных конкурентов.¹⁰

Нетарифное регулирование. К нетарифным методам относятся прямые и косвенные ограничения внешнеэкономической деятельности, которая регулируется с помощью экономическо-политических, а также административных мероприятий.

- **Первым**, из которых является **квотирование** – это количественное ограничение на ввоз определенных товаров в страну. Таможенной службой создается перечень товаров, которые ограничены либо на ввоз, либо на вывоз из страны в определенных объемах или стоимостном выражении.
- **Лицензирование** – это своего рода разрешение на продажу товаров за пределами страны, то есть выдача лицензий на экспорт товаров. Иногда лицензирование облагается таможенным обложением, в виду экономического кризиса в стране государство таким образом получает дополнительный доход от экспортеров.
- **Эмбарго** – это прекращение экспортно-импортных отношений с определенными странами, либо прекращение использования какого-либо товара в товарообороте страны.
- **Валютный контроль** – ограничение притока и оттока капитала в стране. Данное ограничение контролирует объемы иностранных инвестиций, приток и отток иностранной и отечественной валют и другое.
- **Налог на экспортно-импортные операции** – налоги, которые взимаются с участников международного товарооборота, вводятся государством и не контролируются международными соглашениями. Для поддержки отечественных производителей, государство водит субсидии для экспортеров.
- **Административные меры** – применяются в адрес недобросовестных производителей некачественных товаров на отечественном рынке. Существуют национальные стандарты, не соблюдение данных стандартов может привести к административным мерам со стороны государства.¹¹

От выбранной государством политики зависит привлекательность рынка данной страны для потенциальных экспортеров. На сегодняшний день почти все страны мира не контролируют самостоятельно внешнеторговый оборот, они являются частью международных организаций, которые создали свод правил и принципов, которым следуют

¹⁰ Мировая экономика и международные экономические отношения: учебно-методическое пособие/ М.А. Губина, А.Г. Коваль, З.С. Подоба; под ред. С. Ф. Сутырина. – СПб.: Издат. центр эконом. Ф-та СПбГУ, 2013. – С. 90.

¹¹ Там же.

при торгово-экономическом сотрудничестве между собой. Существует множество факторов в международных отношениях, которые движут странами при выборе экономической стратегии развития.

Факторы, влияющие на интеграцию стран в альянсы:

- схожий уровень экономического потенциала страны;
- территориальная близость стран;
- Общие экономические, политические, социальные и другие проблемы;
- Демонстрация эффективности роста экономики после объединения;
- “Эффект домино”.

В современных условиях развития стран, можно заметить, что создаются группировки стран с похожими торгово-экономическими потенциалами развития. В редких случаях же, индустриальные страны создают соглашения с менее развитыми странами, в мире наблюдается такая тенденция в виду того, что на начальных этапах сотрудничества появляются барьеры в виде экономических, политических и социальных различий в странах, которые тормозят развитие сотрудничества на продолжительный период. Обычно в такой ситуации менее развитые страны стремятся приблизить свою экономику к экономике партнера, что становится привлекательно для менее развитых стран в данном сотрудничестве. С другой стороны, пока еще рано делать выводы о степени развития такого рода альянсов, так как индустриально развитые страны заинтересованы в сотрудничестве с меньшими издержками, в виду этого они не преследуют цели помощи развития менее развитых стран, а пользуются их ресурсными и другими потенциалами, пока такое сотрудничество им выгодно.¹²

В большинстве случаев, страны сотрудничают из-за географической близости или исторических событий, которые их сближают. Такого рода факторы бывают очень “удобны” для соседствующих стран, страны выиграют на транспортных издержках, в виду приближенности территорий, существует налаженность транспортных коммуникаций, так же немаловажную роль играет здесь отсутствие языковых барьеров. В большинстве случаев, изначально объединившимся странам, присоединяются и другие соседствующие государства.

Интеграционные группировки стран решают общие проблемы, возникающие как следствие взаимоотношений между ними или по другим причинам. Данный фактор также объясняет и предыдущий принцип, по которому страны с похожим экономическим

¹² WORD TRADE REPORT, 2007 // World trade organization - P. 25.

URL: https://www.wto.org/english/res_e/booksp_e/anrep_e/world_trade_report07_e.pdf (Дата обращения: 25.11.2015).

развитием обычно интегрируют друг с другом. Страны, у которых есть ряд глобальных проблем такие как, неразвитость экономики, высокая степень отсутствия продовольственных продуктов питания и питьевой воды, не могут создавать интеграционные группировки со странами, у которых главными проблемами является свобода межгосударственного движения капитала или иное.

Демонстративное объединение с успешно развивающимися между собой странами. Результаты роста макроэкономических показателей в виду создания альянсов с определенными группировками стран, приводит к заинтересованности входа в данную группировку менее успешными странами. Примером в данном случае может послужить желание бывших стран Советского союза стать членами ЕС, хотя на тот момент многие из стран не обладали экономическими предпосылками для вступления в ЕС.¹³

Воздействием на сотрудничество может произвести интеграции торгово-экономических партнеров, что в последствие затрудняет дальнейшее развитие бывших партнеров. В результате сокращения торгово-экономических отношений, страны вынуждены присоединятся к данным группировкам, чтобы избежать больших потерь. Таким образом, можно объяснить соглашения стран Латинской Америки с Мексикой, которая стала членом НАФТА.

Международные торгово-экономические отношения на сегодняшний день существуют благодаря всеобщей направленности стран на создание и поддержание различных институтов, которые формируют торгово-экономические направления между странами. Такие институты формируют благоприятные условия для торговли между странами-членами данной организации, а именно институты выступают в роли посредника составления соглашений между странами, проводятся исследования и составление статистических данных в виде отчетов, которыми могут пользоваться страны, проводимые форумы и переговоры в рамках данных организаций для успешной организации торгово-экономических отношений ее участников. Международные торгово-экономические организации могут влиять на ожидания стран в сотрудничестве и влиять на поведение сторон. Многосторонние институты могут также способствовать мирным отношениям между ее участницами, создавая благоприятные условия взаимовыгодного сотрудничества в виде торговли стран.¹⁴

¹³ WORD TRADE REPORT, 2007 // World trade organization - P. 111.

URL: https://www.wto.org/english/res_e/booksp_e/anrep_e/world_trade_report07_e.pdf (Дата обращения: 25.11.2015).

¹⁴ WORD TRADE REPORT, 2007 // World trade organization - P. 111-135.

URL: https://www.wto.org/english/res_e/booksp_e/anrep_e/world_trade_report07_e.pdf (Дата обращения: 25.11.2015).

На современном этапе мировой экономики для развития страны важно приоритетное направление внешнеэкономической политики данного государства. Внешнеторговые взаимоотношения между странами, объем торгового оборота напрямую влияет на уровень развития экономики государства в целом, так и на сотрудничество в иных сферах и расширения влияния страны на мировой арене. От открытости сотрудничества внешнеэкономической направленности страны зависит заинтересованность иностранных инвесторов в рынке данной страны, что в свою очередь при благоприятном расположении рынка для зарубежных инвесторов зависит в целом развитие всех отраслей, что в конечном итоге усилит мощь страны на мировом рынке.

1.2. История и факторы развития российско-бразильского торгового-экономического сотрудничества

Торгово-экономические отношения между Россией и Бразилией имеют давнюю историю, начало которой прослеживается еще с 1828 года, то есть спустя 6 лет после провозглашения независимости Бразилии. Немаловажен и тот факт, что Бразилия была первым государством, которое признало Россию после распада СССР.¹⁵

Фактически двусторонние отношения между странами исторически можно поделить на четыре этапа: «царский» период (начало XIX в. – 1917 г.), «советский» период (1917-1991 гг.), «российский» период (1992 г. – 2000 г.), «современный» период (2000 г. – по наше время).¹⁶

Во второй половине XIX из всех стран Латинской Америки Бразилия осуществляла регулярную экспортно-импортную торговлю с Россией¹⁷, проблемой данной торговли стало развитие торговых отношений посредством посредников в виду географической отдаленности стран. В России отмечалось отрицательное сальдо торгового баланса, так как экспорт Бразилии в несколько раз превышал импорт из России. Экспорт Бразилии состоял в основном из хлопка, кофе и какао, кожи, каучука, ванили, сахара, а импорт из России состоял из зерновых культур, в основном пшеницу экспортировали, ткани, цемент, сырую нефть, керосин, водка, в том числе спирт, золото и серебро, а также эмалевые изделия.

Торговля между странами началась в конце XIX века, в основном она сопровождалась культурным и научно-техническим взаимообменом и небольшим ростом миграции из России в латиноамериканские страны. Важную роль посредника в

¹⁵ URL: <http://torgrussia.org/index/0-32> (дата обращения: 20.11.2015).

¹⁶ Шакиров А.Р. Россия – Бразилия: внешнеэкономические связи на современном этапе. – М.: Аванглион, 2005. – С. 51

¹⁷ URL: <http://brazil.mid.ru/istoria-dvustoronnih-otnosenij> (Дата обращения: 20.11.2015).

международных взаимоотношениях двух стран занимала Англия, а позже США и азиатские страны.

Во время периода октябрьской революции 1917 года торгово-экономические отношения между странами испортились. Так были прерваны дипломатические соглашения между Россией и Бразилией, а также странами латиноамериканского региона, но во время Второй мировой войны, объединившись против немецкого фашизма, вновь отношения были восстановлены. Продлилось это сотрудничество недолго, так как во время “холодной войны” в 1947 году дипломатические связи были прерваны. Лишь в конце 50-х гг. XX в., когда Бразилия «встала на путь диверсификации внешнеэкономических и внешнеполитических связей и проведения активной независимой внешней политики, отвечающей ее национальным интересам»¹⁸, СССР и Бразилия вновь восстановили дипломатические соглашения, которые начиная с этого момента, динамично развивались вплоть до сегодняшнего дня. Так в 1959 г. было подписано первое советско-бразильское соглашение, которое регулировало торговлю и платежи.¹⁹

В 1963 году была создана смешанная комиссия, занимающаяся вопросами торговли, которую позднее преобразовали в Межправительственную советско-бразильскую комиссию. Межправительственная советско-бразильская комиссия занималась уже вопросами не только торгово-экономического развития, но и научно-техническим сотрудничеством двух стран²⁰. И только в 70-е гг. советско-бразильское сотрудничество характеризовалось динамичным ростом, при котором, как и прежде импорт Бразилии превышал экспорт.

На протяжении 10 лет сотрудничество между странами характеризовалось торговым ростом и стабилизацией экономических отношений. В результате введения в 1980 г. эмбарго на поставки зерновых в СССР со стороны США и ряда западных государств, заметно увеличились советские закупки продовольственной продукции из Бразилии.²¹ При участии Межправительственной комиссии по торгово-экономическому и научно-техническому сотрудничеству в Бразилии начали реализовываться различные проекты. Кроме того, заметно активизировался политический диалог между странами. К власти пришло гражданское правление во главе с президентом Ж. Сарнеем, так и в СССР, после чего началась перестройка, сопровождавшаяся переменой внутренней и внешней политики.²² Важным этапом в развитии сотрудничества двух стал визит в Москву Ж. Сарнея в 1988 г.,

¹⁸ URL: <http://brazil.mid.ru/istoria-dvustoronnih-otnosenij> (Дата обращения: 20.11.2015).

¹⁹ URL: <http://catalog.fmb.ru/br11.shtml> (Дата обращения: 20.11.2015).

²⁰ URL: <http://brazil.mid.ru/istoria-dvustoronnih-otnosenij> (Дата обращения: 20.11.2015).

²¹ Ломакин, В.К. Мировая экономика: учебник для студентов вузов, обучающихся по экономическим специальностям и направлениям/ В.К. Ломакин – 3-е изд., перераб. и доп. – М.: ЮНИТИ-ДАНА, 2007. – С. 502.

²² URL: <http://brazil.mid.ru/istoria-dvustoronnih-otnosenij> (Дата обращения: 20.11.2015).

целью которого было подписание Декларации о принципах взаимного содействия во имя мира и международного сотрудничества.

Во время распада СССР Бразилия была одной из первых стран Латинской Америки, которая признала Россию в качестве своего правопреемника Советского союза в 1991 году.²³ Данный этап сотрудничества между двумя странами не был столь успешным, так как перестройка сотрудничества между странами привела к ухудшению показателей товарооборота между ними.

Получив первоначальные стимулы и юридические основы, российско-бразильские отношения начали интенсивно развиваться после распада СССР в 1991 году, а именно рост показателей наблюдается с 1994 года, для более детального анализа рассмотрим динамику торговых отношений между Россией и Бразилией в периоде с 1992 г. по 2000 г.

Таблица 1 Динамика импорта Бразилии из России (долл. США)

	1992 г.	1993 г.	1994 г.	1995 г.	1996 г.	1997 г.	1998 г.	1999 г.	2000 г.
Импорт	201969 920	185946 464	180434 960	184364 752	411735 072	371549 664	319153 312	336566 904	570695 179
Экспорт	126059 496	228537 744	173338 960	569263 424	465697 888	760587 904	647320 832	746279 899	422966 725
Товаро- оборот	328029 416	414484 208	353773 920	753628 176	506871 460	1132137 568	966474 144	1082846 803	993661 904
Прирост (%)		26,4%	-14,7%	113%	16,4%	123,4	-14,6%	12,1%	-8,2%

Рассчитано автором по: URL: <http://comtrade.un.org/data/> (Дата обращения: 20.11.2015).

Но целесообразно выделять периоды в сотрудничестве. Сначала обратимся к периоду 1992-1996 гг. В эти годы происходило восстановление предыдущих отношений двух стран и постепенное восстановление объемов товарооборота, из таблицы можно увидеть, что с 1993 года по 1994 год товарооборот сократился на 14,7%. Данное сокращение объемов товарооборотов можно объяснить перестройкой экономик и взаимного торгово-экономического сотрудничества стран. Начиная с 1995 года можно проследить активный рост товарооборота, в 1995 году товарооборот по отношению к 1994 году вырос более чем в 2 раза, в основном заметный рост произошел за счет экспорта Бразилии в Россию, а в 1997 году впервые товарооборот двух стран превысил 1 млрд. долл.

²³URL: <http://www.ipeadata.gov.br> (дата обращения: 22.11.2015).

На торговые отношения между Бразилией и Россией оказало влияние множество факторов: привлечение в экономику обеих стран зарубежных инвестиций, введение рыночных реформ в экономику стран, которые в дальнейшем помогут восстановиться экономикам и выйти на международную арену. После распада СССР Россия всяческими путями пыталась восстанавливать экономику и значимость страны среди бывших стран СССР, а Бразилия после долгих лет угнетения диктатурой в стране, стремилась стать лидером среди стран Латинской Америки и выйти достойным конкурентом на международном рынке.

В 1998 году в виду азиатского кризиса, российского дефолта и кризиса в Бразилии в 1999 году товарооборот между странами стал характеризоваться значительном спадом.²⁴ В 1998 по 2000 гг. российский экспорт в Бразилию заключался в следующих товарных группах: химикаты, и черная металлургия, а в 2000 году Россия начала поставки дизельного топлива, что положительно повлияло на сальдо торгового баланса страны.²⁵ Но, несмотря на развитие взаимной торговли, страны за 1990-е гг. не вошли в число основных партнеров друг друга, а значительные темпы роста торговли были достигнуты в основном из-за низкого стартового уровня.

Кроме того, именно в 1990-е гг. сложились традиционные для российско-бразильской торговли статьи экспорта и импорта, которые позволяют говорить о «взаимодополняемости» экономик. Российский экспорт во многом отражает структуру экономики страны: в начале 1990-х гг. Россия только перешла к рыночным отношениям и обозначила в качестве своего конкурентного преимущества развитие экспортоориентированного сырьевого производства.²⁶ Действуя в сложных мировых и внутренних условиях, российские производители были не в состоянии предложить более широкий ассортимент продукции. Что касается импорта машин и оборудования из Бразилии, он был затруднен из-за отсутствия системы технического обслуживания и обеспечения запчастями и комплектующими. Структура российского экспорта в Бразилию состояла из нескольких товарных групп, а именно из химических удобрений и товаров из черной металлургии, а позже в 2000 года налажился экспорт и сырьевых продуктов, а именно экспорт дизельного топлива. Импорт в Россию был представлен текстилем, обувью, транспортными средствами,

²⁴ Елигуашвили Э. Бразилия и Россия: история, современное состояние и перспективы сотрудничества // Лат. Америка. – 2003. - №6. – С.60.

²⁵ URL: <http://tass.ru/spb> (Дата обращения 25.10.2015).

²⁶ Мировая экономика и международные экономические отношения: учебное пособие/ С. Ф. Сутырин [и др.]; под ред. С. Ф. Сутырина, А. И. Погорлецкого. – М.: Эксмо, 2010. – С. 306.

продовольственными и сельскохозяйственными товарами: сахар, кофе, какао, табак, мороженых цыплят.²⁷

Следует отметить, что одним из важнейших факторов формирования структуры импорта из Бразилии, послужило наличие неудовлетворённого спроса российских граждан на товары питания, а также нестабильная политико-экономическая обстановка в России, целью которой было сотрудничество с перспективными странами и налаживание международных экономических отношений.

Остановимся подробнее на российско-бразильских соглашениях и международных организациях, которые способствуют торгово-экономическому, научно-техническому, культурному и другим сферам сотрудничества между Россией и Бразилией.

Начиная с 1963 года между странами было установлено соглашение о взаимной торговле и межбанковским расчетам между СССР и Бразилией. Позже, в 1967 году в Бразилии было утверждено соглашение об учреждении внешнеторгового бюро с СССР.²⁸ В 1994 году МИД РФ было установлено постановление «О подписании Соглашения об основах сотрудничества между Российской Федерацией и Федеративной Республикой Бразилией», значительным шагом для обеих экономик стало создание российско-бразильской комиссии высокого уровня в 1997 году (КВУ).²⁹ КВУ подразделяется на две межправительственные комиссии: Межправительственная Российско-Бразильская комиссия по торгово-экономическому и научно-техническому сотрудничеству (МПК) и Комиссия политического назначения. В рамках Межправительственных комиссий заключаются соглашения в следующих направлениях:

- Сфера промышленности и внешней торговли;
- Сфера аграрного сектора;
- Животноводство;
- Продовольствия;
- Сфера ПВО в области военно-технической обороны;
- Образование, наука, технологий НИОКР;
- Сфера спорта;

В рамках МПК было создано семь рабочих подгрупп, а также российско-бразильский Агрокомитет:

- Торгово-экономическая и промышленная группа;
- Научно-техническая и образовательная группа;

²⁷ URL: <http://torgrussia.org/index/0-32> (дата обращения: 20.11.2015).

²⁸ URL: <http://brazil.mid.ru/istoria-dvustoronnih-otnosenij> (Дата обращения: 10.10.2015)

²⁹ URL: <http://www.russobras.com/russia-brazil.php> (Дата обращения: 15.03.2016)

- Межбанковская и финансовая;
- В сфере энергетики и мирного использования атомной энергии в мирных целях;
- В сфере мирного использования космического пространства;
- Военно-технической обороны;
- Развитие культурного и спортивного сотрудничества.³⁰

Таким образом, в 1990-е гг. был заложен фундамент торговых отношений между Россией и Бразилией. Однако развитие торговли все еще тормозило отсутствие четкой правовой базы торгово-экономического сотрудничества, низкая взаимная осведомленность о рынках России и Бразилии, отсутствие всестороннего статистического учета внешнеторговых операций. С 1994 года между главами подписано соглашение, которое предусматривало углубление экономического сотрудничества и главную роль в сотрудничестве сыграло создание КВУ, в рамках которой благополучно развивается сотрудничество во всех сферах экономики.

³⁰ URL:http://www.ved.gov.ru/exportcountries/br/br_ru_relations/br_ru_mpk/(Дата обращения: 10.10.2015)

Глава 2. Торговля между Россией и Бразилией на современном этапе: общая характеристика и перспективы

2.1. Динамика торговли между Россией и Бразилией в 2000-2015 гг. и влияние санкций на современном этапе

На сегодняшний день торгово-экономическому развитию сотрудничества между Россией и Бразилией способствует международные организации и объединения стран, которые укрепляют и расширяют торгово-экономическое и другие сферы сотрудничества на международном уровне. В рамках усиления сотрудничества между Россией и Бразилией вспомогательным рычагом выступает межгосударственное объединение БРИКС, в рамках которого был создан Новый банк развития БРИКС (НБР БРИКС), для упрощения финансовой системы во внешнеэкономическом сотрудничестве; Всемирная торговая организация (ВТО); международные экономические организации, в которые входят страны: ЕАЭС (Россия) и МЕРКОСУР (Бразилия).

Российско-бразильское сотрудничество в рамках межгосударственного объединения БРИК берет свое начало с 2008 году в Токио (Япония), когда по инициативе Президента РФ состоялась встреча глав четырех государств.³¹ БРИК (BRIC) – это объединение стран, состоящее из четырех экономик: Бразилия, Россия, Индия, Китай, позже, в 2011 году БРИК переименовали в БРИКС, новым участником объединения стало государство ЮАР.³²

Внешнеторговое сотрудничество Бразилии и России в рамках БРИКС стало взаимовыгодным для экономик двух стран-партнеров. Членство в пятерке объединений стало успешным углублением сотрудничества на уровне двустороннего партнерства между Россией и Бразилией, так и помогает продвижению сотрудничества среди интеграционных объединений двух государств. Таким образом, после объединения группы БРИКС Бразилия вышла на первый план среди внешнеторговых партнеров в латиноамериканском регионе, оттеснив Аргентину и Кубу, что касается России, то она стала главным внешнеторговым партнером для Бразилии среди стран СНГ и Восточной Европы.³³

На современном этапе сотрудничества в БРИКС является самым надежным и эффективным инструментом для ускорения как сотрудничества между Россией и Бразилией, так и на мировой арене. Экономике данных государств схожи, в настоящее время как и российская, так и бразильская экономики переживают экономический кризис, если начиная с

³¹ URL: http://brics2015.ru/russia_and_brics/20150301/15383.html (Дата обращения: 15.03.2016)

³² Там же

2001 года их показатели роста экономики были сопоставимы с ростом показателей Китая, то на данном этапе времени они не способны конкурировать с экономическим развитием Индии и Китая,³⁴ но потенциал для восстановления своих экономик у стран есть, а особенно при поддержке партнеров БРИКС. В основном сотрудничество между нашими странами направленно на развитие внешнеторгового партнерства в таких областях, как сельское хозяйство, продовольственных товаров, химических удобрений и топливно-энергетическими ресурсами.³⁵

Немаловажную роль во внешнеторговом сотрудничестве между двумя государствами занимает Всемирная торговая организация (1 января 1995 г.), Бразилия являлась изначально участницей ВТО, а Россия присоединилась лишь в 2012 году. Внешнеэкономическое российско-бразильское сотрудничество до вступления России в ВТО затрудняли многие факторы, которые на восьмой Министерской конференции обсуждались между странами, что в большей степени привело к взаимовыгодным компромиссам в рамках правил и рекомендаций ВТО.³⁶

В рамках ВТО РФ приняло решение о прозрачности применения фитосанитарных мер. В свою очередь данный фактор в мировой практике для бразильского рынка производителей является перспективным при экспорте товаров. В виду санитарных процедур при таможенных проверках органами РФ значительно снижалось количество и цена ввозимых товаров, что мешало конкурировать с другими производителями или вовсе являлось неприбыльным для экспорта. В современном этапе Россия является мировым импортером мясных изделий, а Бразилия крупнейшим в мире экспортером, на сегодняшний день отсутствие поставок мяса из ЕС привели к росту товарооборота между данными странами и снятию многих временно введенных фитосанитарных барьеров на ввоз мяса. Также Россией в рамках ВТО были определены приоритетные направления в таможенном регулировании до 2020 года, российская сторона обязалась снизить тарифные ограничения на мясные изделия, например мясо из свинины импортная пошлина снизиться с 65% до 25% в 2020 году; импортная пошлина на молочную продукцию сократиться примерно на 5%; крупы на 5%; жиры и масла на 2%, деревянную продукцию на 5,4%.³⁷ При данном раскладе бразильские поставщики смогут взаимовыгодно укрепиться на российском рынке и конкурировать с отечественными и зарубежными производителями.

³⁴ URL:http://www.gks.ru/free_doc/doc_2015/BRIKS_RUS.pdf(Дата обращения: 15.03.2016)

³⁵ Россия-Бразилия. Торгово-экономические связи // Посольство Российской Федерации в Федеративной Республике Бразилия. URL:<http://brazil.mid.ru/torgovo-ekonomiceskie-svaz>(Дата обращения: 15.03.2016)

³⁶ URL:<http://www.ictsd.org/bridges-news/pontes/news/acess%C3%A3o-da-r%C3%BAssia-%C3%A0-omc-not%C3%ADcia-a-ser-comemorada>(Дата обращения: 20.03.2016)

³⁷Там же.

На современном этапе экономического сотрудничества между Россией и Бразилией немаловажную роль занимают интеграционные объединения стран. Создание интеграционного объединения стран Южной Америки (Аргентина, Бразилия, Парагвай, Уругвай, Венесуэла) в 1991 году способствовало тесному сотрудничеству торговли внутри южно-американского региона, а также развитию своих экономик и взаимодействию с третьими странами. Что касается Евразийского экономического союза, ранее Евразийское экономическое сообщество (2001-2014 гг.), то он создан позже МЕРКОСУР. Договор нового союза вступил в силу 1 января 2015 года, цели создания, как и в объединении стран Южной Америки схожи.³⁸ Немаловажен и тот факт, что оба союза возглавляют Бразилия и соответственно Россия. Между Россией и МЕРКОСУР прослеживаются дипломатические отношения с 2000 года, а с 2006 года действует соглашение о взаимном сотрудничестве в политической и экономической сферах. На сегодняшний день остается актуальным вопрос о сотрудничестве между МЕРКОСУР и Таможенным союзом, а также создание свободной торговли между интеграционными объединениями с расчетами в национальной валюте, но в настоящее время пока только рассматриваются перспективы такого сотрудничества.³⁹

Углубляя партнерство на уровне двух стран, а именно России и Бразилии, углубляется взаимоотношения и перенимается опыт на уровне интеграционных группировок, лидерами которых являются РФ и ФРБ. Таким образом, союзу МЕРКОСУР на сегодняшний день для более динамичного развития между членами объединения необходимо как и членам ЕАЭС увеличить внутри таможенного пространства количество беспошлинных импортных товаров,⁴⁰ которые следует признать неконкурентоспособными при ввозе, тем самым увеличить в первую очередь товарооборот между странами-участницами союза, а не преследовать первостепенную цель внешнеторгового роста с третьими странами.

В новом столетии предстояло дальнейшее углубление внешнеторгового сотрудничества, осознание всех его преимуществ и корректировка ошибок, допущенных ранее. Если анализировать современное состояние торгового сотрудничества между Россией и Бразилией, то стоит начать с того, что с 2000 по 2014 гг. товарооборот между двумя странами значительно вырос - примерно в 7 раз с 993,661 млн.долл. США до 6,769 млрд.долл. США.⁴¹

³⁸

³⁹ URL:<http://cartamaior.com.br/?/Editoria/Economia/Como-o-Mercosul-e-a-Uniao-Euro-asiatica-desafiam-os-Estados-Unidos-e-a-hegemonia-do-dolar/7/33078>(Дата обращения: 24.03.2016)

⁴⁰ Министерство экономического развития РФ // URL:
<http://www.economy.gov.ru/minec/activity/sections/foreignEconomicActivity>(Дата обращения: 24.03.2016)

⁴¹ URL: <http://comtrade.un.org/data/> (Дата обращения: 15.11.2015).

С 2000 г. начинается очередной этап российско-бразильских отношений, характеризующийся повторным подъемом во внешней торговле после периода кризиса 1998 гг. и его последствий. В этот период страны показали высокие темпы восстановления своих экономик и готовность идти на встречу друг другу, что повлияло на рост объема торговли. (Рис. 1).

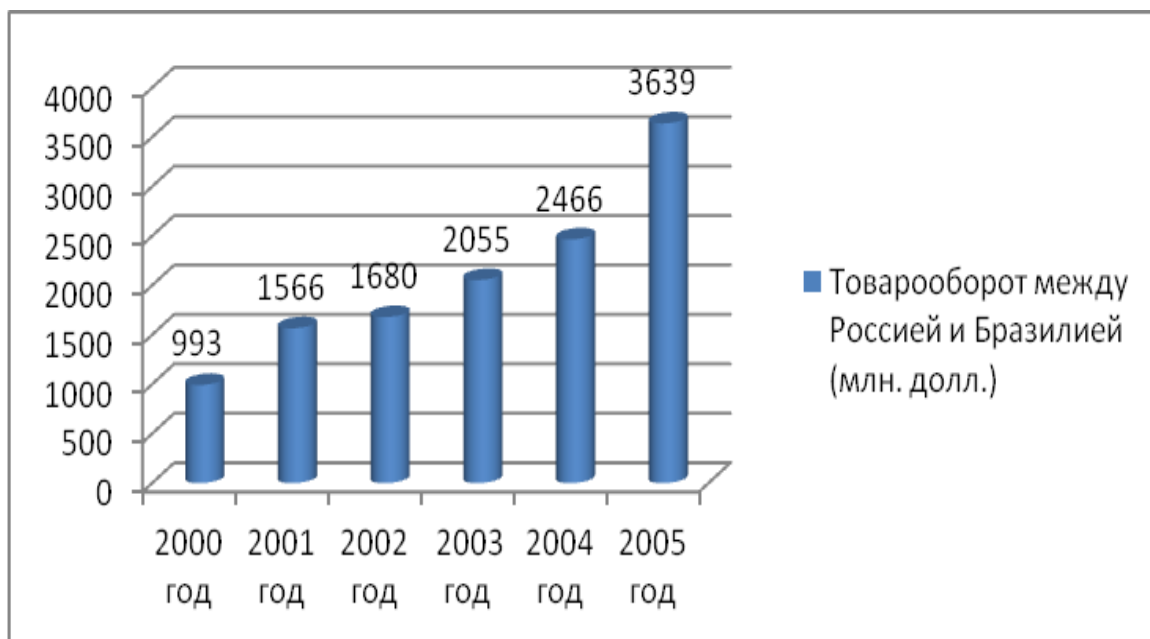


Рисунок 1 Динамика товарооборота между Россией и Бразилией с 2000-2005 гг. (тыс. долл.)

Составлено по: URL: <http://comtrade.un.org/data/>

Как и прежде, Бразилия осталась главным партнером в торгово-экономическом сотрудничестве среди стран Латинской Америки. В периоде с 2000-2005 гг. российско-бразильский торговый оборот, увеличился в целом с 993,661 млн. долл. США до 3,639 млрд. долл. США, или в 3,7 раза. Демонстрировал значительные темпы роста в периоде 2000-2001 гг. и в периоде с 2004-2005 гг. – в среднем прирост в данные периоды составил 50%, что существенно увеличили показатели объема товарооборота с 2000 по 2005 гг. Из динамичного роста объемов торговли между странами, можно заключить, что в период 2000-2005 гг. происходит углубление российско-бразильских внешнеэкономических отношений и повышение роли и значимости России и Бразилии как взаимных торговых партнеров.

Теперь перейдем к последнему периоду 2005-2015 гг., который характеризуется спадом внешнеторгового оборота в 2009 г. из-за мирового финансового кризиса и преодолением его последствий. Несмотря на постепенное восстановление экономик обеих стран, объем товарооборота характеризовался резким восстановлением прошлых объемов.

Таким образом, в 2009 г. под влиянием мирового финансового кризиса объёмы российско-бразильской торговли заметно упали (табл. 2), объем торговли в 2009 году по отношению к 2008 году сократился и составил -46,4%. Из таблицы можно заметить, что уже через год наблюдался заметный прирост, который составил 41,5%, в большей степени такой прирост характеризовался увеличением импорта России из Бразилии почти в 1,5 раза.

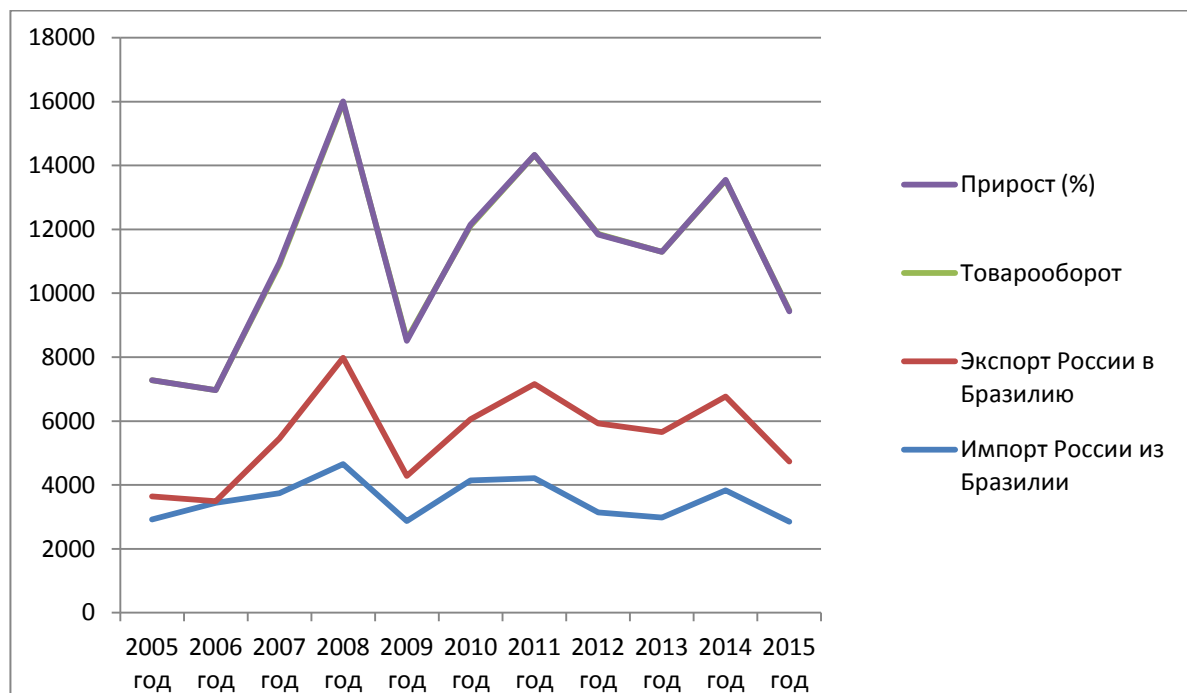


Рисунок 2 Объем торговли между Россией и Бразилией 2005-2015 гг. (млн. долл. США)

Составлено по: URL: http://www.trademap.org/Bilateral_TS.aspx. (Дата обращения: 20.11.2015).

После 2010 года состоялось несколько встреч глав двух государств Бразилии и России, первая встреча состоялась в Москве, а вторая на саммите БРИКС. На данных встречах, обсуждались дальнейшие перспективы торгово-экономического партнерства стран, в области высокотехнологического оборудования, производства энергетики и авиастроения.

Не смотря на положительную динамику начиная с 2000 гг. Россия не стала для Бразилии главным торговым партнером. Таким образом, товарооборот России с Китаем вырос на 57% и составил 56,3 млрд. долл., а прирост товарооборота с Индией в 2010 году по отношению к 2009 году составил почти 40% , объем был равен 7,7 млрд. долл.⁴²

Из данных таблицы 4 можно проследить, что на протяжении семи лет значительных сдвигов среди стран партнеров по товарообороту ни у России в отношении Бразилии, ни у

⁴² URL: http://www.trademap.org/Bilateral_TS.aspx(20.11.2015)

Бразилии в отношении России не произошло, таким образом, они не стали основными торговыми партнерами друг для друга. На современном этапе Россия по экспорту в Бразилию занимает лишь 37 место, а это на две позиции ниже, чем в предыдущем году, когда же Бразилия по данному показателю занимает во внешней торговле России 20 место, о данной тенденции свидетельствовали ранее представленные данные, характеризующие отрицательное сальдо торгового оборота России в сотрудничестве с Бразилией на протяжении всех экономических отношений.

Таблица 2 Место России и Бразилии среди стран партнеров во внешней торговле

Место России во внешней торговле Бразилии							
	2009	2010	2011	2012	2013	2014	2015
	год	год	год	год	год	год	год
в экспорте	13	10	14	17	20	15	20
в импорте	20	21	19	21	21	19	19
Место Бразилии во внешней торговле России							
	2009	2010	2011	2012	2013	2014	2015
	год	год	год	год	год	год	год
в экспорте	39	33	35	35	39	35	37
в импорте	15	16	17	22	22	20	17

Рассчитано автором по:

URL:<http://economy.gov.ru/minec/activity/sections/foreigneconomicactivity/201407102>; URL:http://www.ved.gov.ru/exportcountries/br/br_ru_relations/br_ru_trade/; URL:http://www.trademap.org/Country_SelProductCountry_TS.aspx (Дата обращения: 02.04.2016).

Из рисунка 3 можно заметить, что импорт России из Бразилии превышает экспорт. Отрицательное сальдо торгового баланса России в сотрудничестве с Бразилией наблюдалось на протяжении всех лет их сотрудничества. Динамика торгового оборота между странами характеризуется тенденцией роста, начиная с 2012 года по 2014 год импорт России из Бразилии увеличился на 18,2%, что нельзя сказать о экспорте, который сократился на 0,7%.

Согласно бразильским статистическим данным, в 2013 году импорт России составил 2,974 млрд. долларов США и экспорт России составил 2,676 млрд. долларов США, следовательно, товарооборот за 2013 год составляет 5,650 млрд⁴³. долларов, а

⁴³ URL: http://www.trademap.org/Bilateral_TS.aspx(Дата обращения: (20.11.2015)

статистические данные РФ различаются почти на 60 млн. долларов США.⁴⁴ Различия в статистических данных обусловлены транспортными издержками и посредническими услугами Европы и Северной Америки, что в свою очередь различает статистические данные таможенных служб России и Бразилии, что является одной из проблем в торгово-экономическом развитии стран на современном этапе.⁴⁵

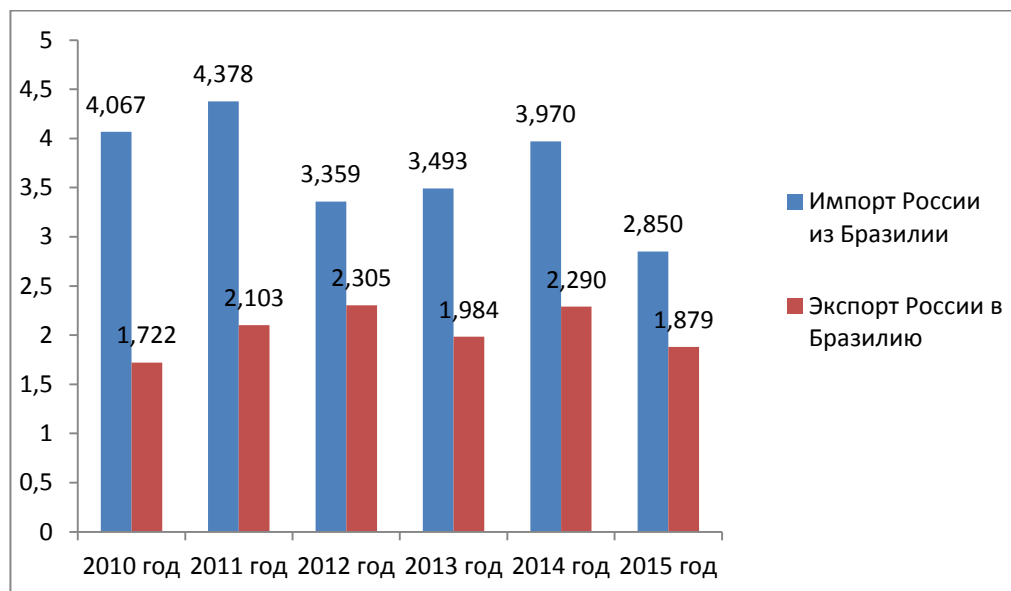


Рисунок 3 Экспорт и импорт между Россией и Бразилией 2010 – 2015 гг. (млн. долл. США)
Составлено по: URL: http://www.trademap.org/Bilateral_TS.aspx (Дата обращения: 01.03.2016)

Если говорить о современном этапе торгово-экономического сотрудничества между Россией и Бразилией, то не маловажную роль на сотрудничество оказали санкции 2014-2015 гг., связанные в большей степени с политическими разногласиями между Российской Федерацией и странами ЕС. Отношения России и Запада ухудшились в связи с ситуацией на Украине. Страны ЕС, США и Канада весной 2014 года ввели против РФ первый пакет санкций, впоследствии он был расширен. В ответ Россия в августе 2014 года ввела ответные санкции, которые распространились на продукцию агропромышленного сектора из США, государств ЕС, Канады, Австралии и Норвегии.

В связи с отрицательной динамикой роста торговые отношения между Россией и ЕС, а также странами, поддержавших политику США против РФ, государство РФ наладило импорт санкционных товаров со следующими странами: латиноамериканского региона, Беларусь, Казахстан, Египет, Турция, Израиль, Китай. Данные страны поставляют фрукты, мясо и сельскохозяйственную продукцию.

⁴⁴ URL: http://www.ved.gov.ru/exportcountries/br/br_ru_relations/br_ru_trade/ (Дата обращения: (20.11.2015)

⁴⁵ URL: http://www.ved.gov.ru/exportcountries/br/br_ru_relations/br_ru_trade (Дата обращения:)

Из показателей таблицы мы можем заметить, что в значительной степени торговый оборот возрос с Бразилией, Египтом, Парагваем. Во многом РФ борется с недостатком поставляемых товаров отечественным импортозамещением. Благодаря государственным программам субсидирования отечественных производителей возросло производство мясной продукции, изделий из сыра, рыбная продукция, производство сахара и непродовольственная продукция: фармацевтические товары, химическая продукция, косметические средства, производства мебели и другое.

Таблица 3 Показатели внешней торговли в 2014 г. по сравнению с 2013 г. (%)

Страна	Оборот	Экспорт	Импорт
Бразилия	15,7	19,2	13,6
Египет	86	97,3	22,1
Израиль	-4,1	9,8	-23,5
Парагвай	4,3	63,7	3,2

Рассчитано автором по: Внешняя торговля товарами государств – членов Таможенного союза и Единого экономического пространства за 2014 год: статистический бюллетень; Евразийская экономическая комиссия.

В виду экономического кризиса в стране вызванным обстановкой на Украине и санкциями со стороны стран ЕС, внешнеторговый оборот РФ в 2015 году и до сих пор характеризуется отрицательной динамикой роста. РФ ищет новые пути торгово-экономического и политического сотрудничества, на сегодняшний день сотрудничество с Бразилией углубляется и крепнет, доказательством чего служат статистические данные, приведенные ранее.

На данном этапе отношений между двумя странами является тот факт, что Бразилия в свою очередь не намерена вводить ограничения для торговли с Россией, а наоборот воспользоваться ситуацией и поставлять продукты российскому рынку, которые попали под санкции со стороны РФ для стран ЕС и США.⁴⁶

Анализ статистических данных товарооборота с 2015 -2016 года характеризуется отрицательной динамикой объема торговли между РФ и Бразилией. Спад товарооборота между странами в 2015 году характеризовался в виду нестабильной обстановки в России и негативного влияния стран ЕС, США и др., которые являются стратегическими партнерами Бразилии. В начале 2016 года прослеживается так же отрицательная тенденция роста товарооборота между странами, что в большей степени связано с экономическими и

⁴⁶ URL: <http://sputniknews.com/business/20150727/1025083133.html> (Дата обращения: 02.12.2015)

политическими сложностями, а именно падения цен на нефть, кризисным состоянием стран, сокращение доходов, низкая покупательная способность населения, сокращение импорта товаров из-за рубежа и введением государствами политики импортозамещения. Немаловажную роль в спаде торгового оборота с Бразилией играет цена на поставляемые товары, на которую во многом влияет географическая отдаленность стран, что требует посреднических услуг третьих стран.

Таблица 4 Торговый оборот между Россией и Бразилией 2015-2016 гг.(млн.долл. США)

	Январь-февраль 2015 г.	Январь-февраль 2016 г.	Темпы роста (%)
Экспорт	279,8	160,7	-57,4
Импорт	349,6	296,6	-84,8
Оборот	629,4	457,3	-72,7
Доля в обороте (%)	0,8	0,8	-

Рассчитано автором по:

URL:http://www.customs.ru/index2.php?option=com_content&view=article&id=23066&Itemid=1976

(Дата обращения: 15.04.2016).

На данный момент Бразилия заинтересована в торговых поставках товаров в Россию, причиной этому является нестабильное состояние экономики страны. Прежде всего на экономику Бразилии повлияли торговые отношения с Китаем. Бразилия очень много экспортировала в Поднебесную, но сейчас, когда китайская экономика испытывает спад, это логичным образом сказывается и на Бразилии. Важной причиной стали цены на сырье: масло, сахар, кофе, металлы, именно сырьевые товары являлись основной движущей силой бразильской экономики. На данном этапе внешнеторговая политика Бразилии претерпевает сложности по сбыту произведенных товаров в стране, поэтому рынок России является привлекательным для бразильских экспортёров.

Анализ внешнеторгового оборота между Россией и Бразилией начиная с 2014 года по настоящее время характеризуется отрицательной динамикой роста, а на протяжении всего сотрудничества доля России среди стран партнеров во внешнеторговой деятельности Бразилии менялась лишь на несколько позиций, как и место Бразилии среди торгово-экономических партнеров России, что свидетельствует о медленном углублении сотрудничества между странами и малой заинтересованности государств в увеличении объема внешнеторгового оборота в двустороннем сотрудничестве. Перспективы для углубления экономических отношений между Россией и Бразилией существуют, однако на

сегодняшний день на пути усиления торгово-экономического сотрудничества стоят множество барьеров, одним из которых и наиболее важным является кризисное состояние двух экономик.

2.2. Товарная структура торговли России и Бразилии в современных условиях

В 2015 году наибольший рост импорта отразился на поставках товаров неорганической химии, если в 2013 году объем импортируемых товаров данной отрасли составил 20,180 тыс. долларов США, то в 2015 году объем составлял уже 92,787 тыс. долларов США, что в 4,6 раза превышает показатели 2013 года. За год заметно ухудшились показатели импорта таких товаров как: готовые корма для животных, продукты переработки овощей и фруктов и др., мясные продукты, сахар и сахарные изделия и др., спад в импорте данных товаров связан с санкциями введенными странами ЕС и США против РФ.

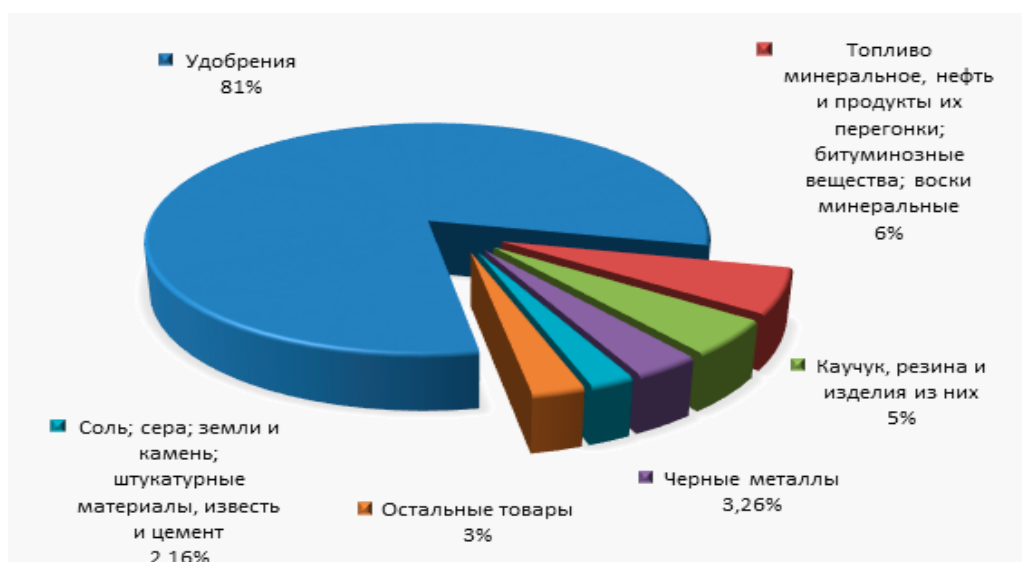


Рисунок 4 Структура российского импорта из Бразилии в 2015 г. (%)

Составлено по: URL: <http://www.trademap.org/Bilateral.aspx> (Дата обращения: 30.04.2016)

В 2014 году по отношению к 2013 году импорт в РФ мясных изделий из Бразилии увеличился почти на 23,9%, РФ сняла временный запрет на везение в страну мясной продукции из многих штатов Бразилии, которые попали под эмбарго в 2006 год в связи с распространением вируса – животного ящура.⁴⁷ Также вступление РФ в ВТО положительно скажется на росте импорта мясных изделий из Бразилии, к 2020 году в рамках ВТО планируется отмена квот на импортируемую свиное мясо⁴⁸, однако на сегодняшний день динамика поставок мяса из Бразилии, характеризуется отрицательной динамикой роста, на

⁴⁷ URL:<http://torgrussia.org/publ/1-1-0-7> (Дата обращения: 07.04.2016).

⁴⁸ Коваль А. Г. Сутырин С. Ф. Россия на пороге ВТО: перспективы для Латинской Америки//Латинская Америка, №7, С 26-38, Июль 2012

поставки которой несомненно влияет кризисное состояние стран, политика импортозамещения и многие другие факторы.

Таблица 4 Основная структура импорта России из Бразилии (тыс. долл. США)

Основная структура импорта	2013г.	2014 г.	2015 г.
Все товары	3492,85	3968,95	2846,98
Мясо и мясные продукты	1952,27	2417,8	1483,35
Масличные семена и плоды, прочие плоды и зерно, фармацевтические растения и растения для технических целей, солома и тд.	13,124	327,276	280,99
Табак	338,909	272,484	258,266
Сахар и изделия из сахара	194,152	210,287	144,345
Железо и сталь	98,511	77,24	107,035
Кофе, чай и пряности	80,469	107,259	92,934
Товары неорганической химии	20,18	29,906	92,787
Пищевые товары	73,503	74,194	74,915
Овощи, фрукты, орехи др.	60,618	48,871	67,743
Корма для животных, пищевые отходы	165,968	105,08	49,282
Ядерные реакторы, оборудование, котлы и др.	128,752	92,936	41,76

Рассчитано автором по: URL: http://www.trademap.org/Bilateral_TS.aspx (Дата обращения: 20.03.2016).

Экспорт России в Бразилию в 2015 году составили следующие товары: в первую очередь это удобрения, их доля составляет 81% от всего российского экспорта в Бразилию; дизельное топливо и нефтяное сырье (6%), черная металлургия (3,26%); каучук и изделия из резины (5%); соль, цемент и природные ресурсы для строительства (2,16) и другие товары (3%).

В 2015 году значительные изменения по отношению к 2014 году наблюдаются в поставках в Бразилию каучука и изделий из резины, прирост по отношению к 2014 году составляет +83,47%. Наибольший спад в 2015 году характеризовался в экспорте объемов черной металлургии, спад объема экспорта составил - 57 %.⁴⁹

⁴⁹ URL: http://www.rusexporter.ru/research/country/detail/4092/?sphrase_id=12308 (Дата обращения: 30.04.2016)

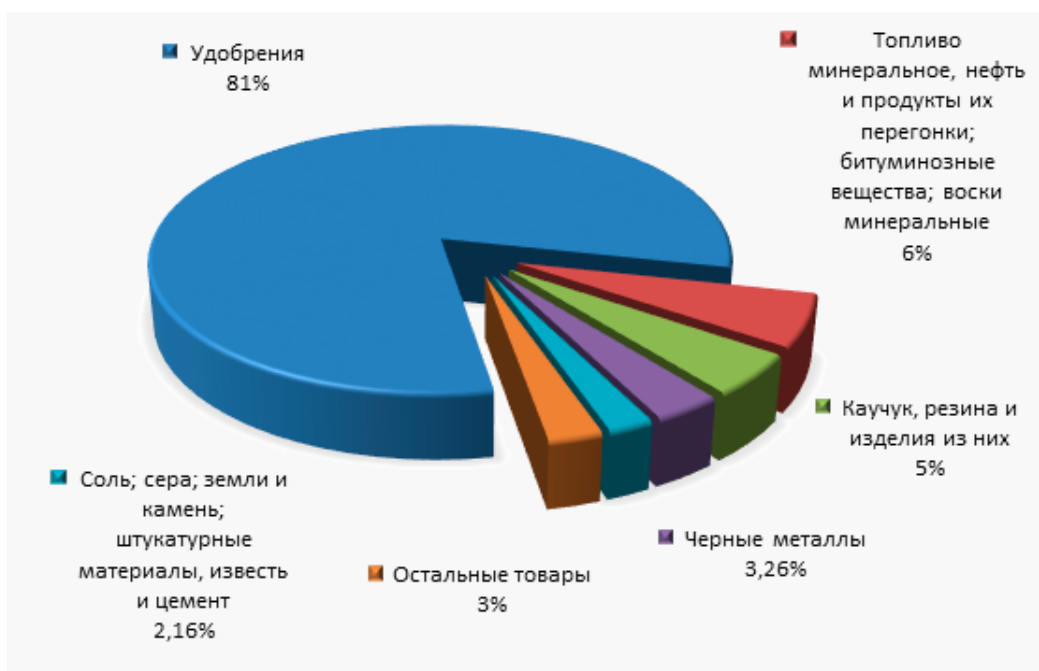


Рисунок 5 Товарная структура экспорта России в Бразилию в 2015 г.

Составлено по: URL: <http://www.trademap.org/Bilateral.aspx> (Дата обращения: 15.04.2016)

Анализируя статистические данные структуры товарооборота между Россией и Бразилией, нужно отметить тот факт, что на протяжении всего сотрудничества между странами структура импорта России и Бразилии не меняется. Основными импортируемыми товарами России из Бразилии являются продовольственные товары питания, сельскохозяйственные товары и сырьевые товары, которые составляют почти 92% российского импорта и лишь 8% от всех импортируемых товаров составляют промышленные товары.

Основными проблемами узкой номенклатуры в товарообороте между РФ и Бразилией является тот факт, что российская продукция не может конкурировать с производимыми товарами из США и Западной Европы, географическая отдаленность двух стран. Для решения данной проблемы РФ необходимо развивать машиностроительную отрасль в стране и соответствовать зарубежным техническим стандартам.

На настоящий момент торгово-экономическое сотрудничество с Бразилией может благоприятно повлиять на торговлю со странами Латинской Америки и на доступ российских товаров на рынок данного региона. Ставка взимания ввозимой таможенной пошлины в Бразилии на удобрения – 4-6%, а на автомобили – 35%.⁵⁰ Таможенная политика Бразилии отрицательно влияет на торговый сальдо торгового баланса РФ в двустороннем

⁵⁰ Торговое представительство Российской Федерации в Бразилии. Регулирование импорта в Бразилии // URL: http://bra.ved.gov.ru/merogr/import_reg/. (Дата обращения 17.10.2015).

сотрудничестве, а в большей степени тарифные меры применяемые таможенной политикой Бразилии не дают возможности расширить перечень номенклатуры импортируемых российских товаров, в первую очередь товаров высокой степени обработки.

Таблица 5 Основная структура экспорта России в Бразилию (тыс. долл. США)

Основная структура экспорта	2013г.	2014 г.	2015 г.
Все товары	1984,66	2289,53	1884,738
Удобрения	1541,037	1844,97	1529,831
Топливо минеральное, нефтепродукты, битуминозные вещества, минеральный воск	166,17	153,283	114,96
Каучук и изделия из резины	41,164	48,832	89,592
Черная металлургия	116,301	115,652	61,355
Соль, сера, земля и камень, штукатурные материалы, известь, цемент	40,375	59,62	40,727
Пластмасс и изделия из него	2,557	7,918	6,245
Электрическое и электронное оборудование	12,451	6,187	5,848
Неорганические химические вещества, изотопы	8,143	4,949	5,405
Алюминий и изделия из него	4,645	5,05	4,795
Бумага и картон и изделия из них	5,777	6,557	4,699
Древесина, волокнисто-целлюлозный материал, древесные и целлюлозные отходы.	2,689	4,271	4,163

Рассчитано автором по: URL http://www.trademap.org/Bilateral_TS.aspx (Дата обращения: 20.03.2016).

Бразилия и страны Латинской Америки входят в группировку МЕРКОСУР, членство в МЕРКОСУР предусматривает использование единого таможенного тарифа этой интеграционной группировки, что обуславливает особенности таможенно-тарифного регулирования в Бразилии и что делает перспективным положение РФ в связи с тесным торгово-экономическим сотрудничеством с Бразилией.

Бразильское правительство защищает конкурентоспособность отечественных производителей, в связи с этим ведет жесткую таможенную политику. Бразилия применяет как антидемпинговые меры, так и тарифные меры таможенного регулирования. В основном антидемпинговые меры применяются против российских товаров металлургической и химической отраслей.⁵¹

На сегодняшний день в Бразилии действуют следующие антидемпинговые пошлины в отношении российских товаров: на металлический магний с 19 апреля 2012 г. по 18 апреля 2017 г. действует пошлина в размере 890,72 долл. США за 1 т; на шины для автобусов и

⁵¹ Коваль А. Г. Сутырин С. Ф. Россия на пороге ВТО: перспективы для Латинской Америки//Латинская Америка, №7, С 26-38, Июль 2012

грузовых транспортных средств с 21 ноября 2014 г. до 21 ноября 2019 г. действует пошлина в размере 1097,11 дол. США за 1 т.⁵² В качестве нетарифного регулирования Бразилия применяет паратарифные меры: импортные пошлины (налог на промышленные товары и налог с оборота); автоматическое лицензирование, технические барьеры, санитарные, ветеринарно-санитарные и фитосанитарные меры

Условия доступа Бразильских товаров на российский рынок более благоприятные, нежели для российских экспортеров, таким образом, антидемпинговые меры действуют в отношении труб из коррозионностойкой стали наружным диаметром до 426 мм включительно, ввозимых на единую таможенную территорию Таможенного союза, действует специальная защитная мера в виде импортной квоты сроком по 1 ноября 2014 г. (индивидуальный объем импортной квоты для Бразилии не определен, поставки осуществляются в рамках квоты для прочих стран). Действуют ограничения по поставкам животноводческой продукции в Российскую Федерацию с ряда бразильских предприятий.⁵³

Для углубления торгово-экономических отношений РФ необходимо оценить потенциал бразильского рынка и разработать стратегию завоевания данного рынка, но для этого необходимо конкурировать с основными партнерами данного рынка, а именно США, Китаем, рядом европейских стран. Например, КНР создало торгово-экономическую организацию, которая содействует наращиванию торговых объемов с латиноамериканскими странами, в том числе и с Бразилией.⁵⁴

Потенциал для развития двустороннего торгово-экономического сотрудничества между странами есть, и Бразилия, и в частности ряд латиноамериканских стран, на сегодняшний день воспринимают Россию как возможную альтернативу основным торговым партнерам. Страны ЕС не всегда приходят к консенсусу в вопрос сельского хозяйства, США в свою очередь диктует свои правила ведения торгово-экономического и политического сотрудничества, что не всегда устраивает правительство Бразилии.⁵⁵

⁵² Портал внешнеэкономической информации // Страны мира и торгпредства // Бразилия // Доступ на рынок // Торговые барьеры // URL: <http://www.ved.gov>. (Дата обращения 17.11.2015).

⁵³ URL: <http://economy.gov.ru/minec/activity/sections/foreigneconomicactivity/201407102> (Дата обращения: 02.04.2016).

⁵⁴ Паниев Ю. Н. Российско-латиноамериканское деловое сотрудничество: достижения и недостатки // Латинская Америка, №12, С 6-14, Декабрь, 2012

⁵⁵ Evolución reciente de las relaciones económicas entre la Federación de Rusia y América Latina y el Caribe. Mecanismos institucionales y de cooperación para su fortalecimiento // <http://www.felixpena.com.ar/contenido/negociaciones/anexos/2010-03-relaciones-alc-ue-cumbre-madrid.pdf> (Дата обращения: 02.04.2016).

Глава 3. Особенности развития инвестиционного и других форм сотрудничества между Россией и Бразилией

3.1 Российско-бразильское инвестиционное сотрудничество: проблемы и перспективы

Объем иностранных инвестиций, их структура и география непрерывно меняются. С усилением роли зарубежного инвестирования в мировой экономике и углублением инвестиционных отношений между странами изучение и анализ их основных тенденций приобретает особую актуальность.

С 1990 года по 1995 год экономика Бразилия характеризовалась высокими темпами роста инфляции, что отрицательно повлияло на капиталовложения в страну зарубежными инвесторами. В последующие года в виду неблагоприятного инвестиционного и экономического климата в стране государством было принято ведение строгой монетарной политики, что привело к снижению уровня цен. Таким образом, в 1998 году рост цен составил всего 2%, когда в 1994 году данный показатель составлял 1000%, однако, строгая кредитная политика отрицательно повлияла на рост ВВП, который с 1994 сократился почти 3% в 1998 году.⁵⁶ В этом же году финансовый кризис отрицательно повлиял на приток зарубежных инвестиций в страну, что вынудило страну изменить процентную годовую ставку приблизительно до 50%, ужесточить налоговую программу и введение структурных изменений. Недостаток в финансовом секторе страны привел к тому, что МВФ кредитовал страну в размере 41,5 млрд. долл., после чего в 1999 году правительство Бразилии заявило о приверженности к строгому антиинфляционному курсу. В этом же году произошел валютный кризис, но к концу года экономика страны характеризовалась положительными темпами роста, что в свою очередь смогло привлечь инвесторов, приток инвестиций составил приблизительно 20 млрд. долл. США. На сегодняшний день устойчивый уровень инфляции и высокие процентные ставки привлекают зарубежных инвесторов вкладывать средства в экономику страны.⁵⁷

Для зарубежных инвесторов открывались для инвестиционной деятельности все сектора экономики, кроме сектора ядерной энергетики, аэрокосмического строения, внутренних аэро-перевозок, СМИ, почты и телеграфа, здравоохранения и некоторых других секторов.

Сотрудничество в сфере инвестиций между Россией и Бразилией находится все еще на начальных этапах развития и в большей степени развиваются благодаря

⁵⁶ Вестник McKinsey // Управление в условиях экономического кризиса. №20 2008 год.

⁵⁷ http://www.russobras.com/news/news_07_3.php

российским инвестициям в Бразилию. Доля российских инвестиций среди зарубежных инвесторов настолько мала, что ЦБ Бразилии не публикует статистические данные о ПИИ и ПЗИ связанные РФ.

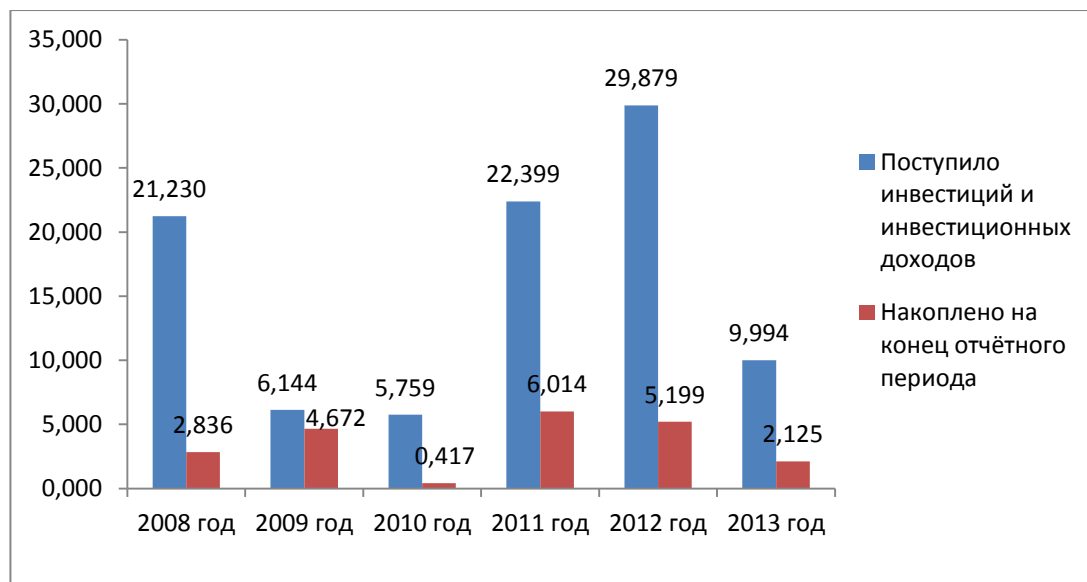


Рисунок 6 Динамика инвестиций в Россию из Бразилии(млн. долл. США).

Составлено по: URL: <http://economy.gov.ru/minec/activity/sections/foreigneconomicactivity/201407102> (Дата обращения: 10.03.2016)

Таким образом, если проследить динамику поступивших инвестиций в Россию из Бразилию, что можно заметить заметный спад притока инвестиций после экономического кризиса, который с 2008 по 2010 гг. упал в 3,7 раза, инвестиции в 2010 году составили всего 5,759 млн.долл.США. Заметный рост констатировался в 2012 году, который превысил показатель 2008 года на 8,649 млн.долл. США, а это примерно объем поступивших инвестиций за 2009 год.

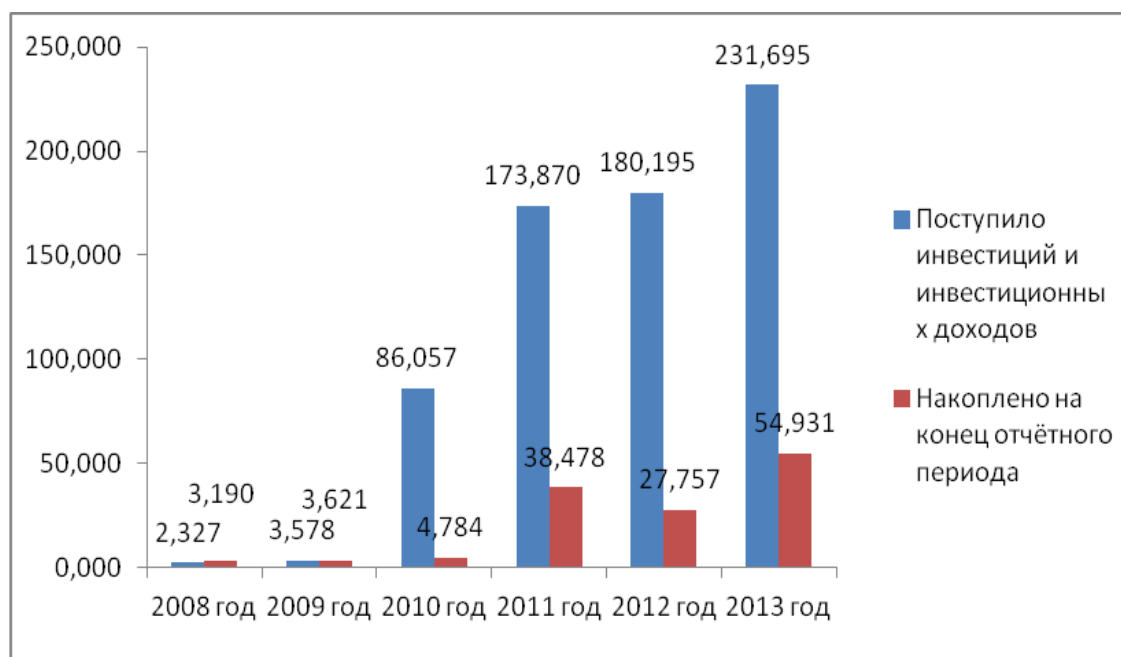


Рисунок 7 Динамика инвестиций из России в Бразилию (млн. долл. США)

Составлено по:

URL: <http://economy.gov.ru/minec/activity/sections/foreigneconomicactivity/201407102> (Дата обращения: 10.03.2016)

Динамика инвестиций из России в Бразилию начиная с 2008 года характеризуется стабильным инвестированием в экономику Бразилии, что нельзя сказать об инвестировании Бразилии в российскую экономику. Если сравнивать показатели 2008 года и 2013, то объем российских инвестиций в бразильскую экономику увеличился в 99,6 раз, что говорит о заинтересованности российских инвесторов и благоприятном инвестиционном климате в Бразилии.

Таблица 6 Структура поступивших инвестиций в 2013 (тыс. долл. США)

Наименование видов экономической деятельности по разделам ОКВЭД	Инвестиции в Россию из-за рубежа	Инвестиции из России за рубеж
Инвестиции - всего	9,994	231,695
в том числе:		
прямые инвестиции	0,035	-
портфельные инвестиции	-	-
прочие инвестиции	9,96	231,695

Рассчитано автором по: URL:

<http://economy.gov.ru/minec/activity/sections/foreigneconomicactivity/201407102>

(Дата обращения: 10.03.2016)

Статистические данные показывают, что в основном главным инвестором в двустороннем сотрудничестве выступает РФ. Всего РФ инвестирует в экономику Бразилию в 6 раз больше, чем бразильские компании-инвесторы, таким образом инвестиции из РФ в Бразилию на 2012 год составили 180, 195 тыс. долл, в основном все инвестиции были направлены на прочее инвестирование.⁵⁸

В последнее время российские компании проявляют заинтересованность в инвестировании в Бразилию. В инвестиционных сферах двух стран это незначительный объем инвестиций. ПИИ Российской Федерации в 2014 в Бразилию составили всего 3 млн. долл.⁵⁹ США, доля данных инвестиций составляет всего 0,0072% от всего объема ПИИ Бразилии, что касается ПИИ Бразилии в РФ, то это порядка 1 млн. долл. США, доля бразильских инвестиций также мала и составляет 0,00014% в 2013 году.⁶⁰ Главными партнерами Бразилии в ПИИ в 2014 году в страну является Нидерланды 8 791 млн. долл., США 8 587 млн. долл., Испания 5 958 млн. долл., Люксембург 6 659 млн. долл., Португалия 3 160 млн. долл., Япония 3 780 млн. долл., Франция 2 946 млн. долл. Доля Нидерландов и США составляет более 15,7% от общего объема ПИИ в страну. Что касается России в сфере инвестиций, то главными инвестиционными партнерами страны в 2013 году являются Кипр 9 763 млн. долл., Германия 3 974 млн. долл., Нидерланды 3 102 млн. долл., Австрия 886 млн. долл., Франция 758 млн. долл.⁶¹ Доля инвестиций Кипра в РФ составляет 13,5%, а доля Германии в общем объеме поступивших ПИИ в РФ составляет 5,5%. Если сравнивать приток ПИИ из зарубежных стран с притоком ПИИ из Бразилии, то очевидно, что уровень инвестиционного сотрудничества между двумя странами требует более интенсивного российско-бразильского сотрудничества, особенно в инвестиционной заинтересованности Бразилии в рынке РФ.⁶²

Инвестирование между странами оставалось практически незаметным вплоть до 2000 года, когда российские компании заинтересовались в инвестиционном сотрудничестве, такие как “Газпром”, ТНК-ВР, “Северсталь”, “Мечел” и “Содружество”. В настоящий момент ряд российских компаний уже начали реализацию инвестиционных проектов на территории

⁵⁸ URL: <http://economy.gov.ru/minec/activity/sections/foreigneconomicactivity/201407102>(Дата обращения: 10.03.2016)

⁵⁹ Банк России // URL: http://cbr.ru/statistics/print.aspx?file=credit_statistics/portfolio_total.htm&pid=svs&sid=ITM_480(Дата обращения: 20.03.2016)

⁶⁰ БРИКС. Совместная статистическая публикация. 2015; Бразилия, Россия, Индия, Китай, ЮАР/ Росстат. – М.: ИИЦ «Статистика России», 2015. – 235 с.

⁶¹ Федеральная служба государственной статистики // Российский статистический ежегодник. 2015: Стат.сб./Росстат. - Р76 М., 2015. – 728 с. // URL:http://www.gks.ru/free_doc/doc_2015/year/ejegod-15.pdf(Дата обращения: 20.03.2016)

⁶² Министерство экономического развития Российской Федерации // Инвестиции РФ // URL:http://www.ved.gov.ru/files/images/investments_climate_Russia.pdf(Дата обращения: 20.03.2016)

Бразилии. Инвестиционное сотрудничество между Россией и Бразилией осуществляется в большей степени со стороны российских инвесторов в бразильскую экономику, в следующие отрасли экономики:

Добыча нефти и железной руды

- В 2011 году ОАО «Северсталь» приобрела акции компании «СПГ Минерасао», инвестиции компании составили 49 млн. долл. США, российская компания приобрела 25% акций компании, которая владеет 8 железорудными месторождениями в штате Анапа, на сегодняшний день проект является недействующим.

- С 2011 г. российско-британская «ТНК-ВР» и бразильская «HRT O&G Exploracao e Producao» («HRT») – нефтегазовая бразильская компания подписали соглашение о совместной деятельности на территории Бразилии.⁶³ «ТНК-ВР» приобрела 45% акций в 21 нефтегазовом блоке в бассейне реки Солимоинс штат Амазонас. В 2013 году компания выкупила акции «ТНК-ВР» и дополнительные 6% в данном проекте, позже компания стала обладательницей мобильных буровых установок у HRT и осуществляла геологоразведки.

- В 2007 г. компания «Газпром» и компания «Petrobras» подписали меморандум, который предусматривает сотрудничество в области разведки природных ресурсов, добычи, транспортировки и реализации углеводородов, в разработке месторождений в море, а также в области технологий НИОКР. «Газпром» принимает участие по добыче крупнейших месторождений «Тупи» и «Юпитер», открытых в 2008 г. Месторождение «Тупи» одно из крупнейших месторождений, которые были обнаружены в Латинской Америке с 1976 г. Суммарные инвестиции в данный проект составят 100 млрд. долл.⁶⁴

Сельскохозяйственное производство

- В 2010 году Группа компаний «Содружество» и бразильская компания «Карол» («COOPERATIVA DOS AGRICULTORES DA REGIÃO DE ORLÂNDIA») в рамках взаимного сотрудничества создали общее предприятие – «CAROL SODRU». Российской компании принадлежит 51% акций «CAROL SODRU» и бразильской соответственно 49%. «Содружество» принадлежит четыре бизнес подразделения в Сан-

⁶³ Министерство экономического развития Российской Федерации // Внешнеэкономическая деятельность // Экономическое сотрудничество со странами Америки // URL: <http://economy.gov.ru/minec/activity/sections/foreigneconomicactivity/cooperation/economicamerica> (Дата обращения: 20.03.2016)

⁶⁴ «Газпром» // Новости «Газпрома» // Февраль 2007 // URL: <http://www.gazprom.ru/press/news/2007/february/article56028/> (Дата обращения: 20.03.2016)

Паулу, Гояс, Минас-Жерайс, Мату-Гроссуул и Токантис по производству и сбыту семян бобовых, селекционные центры, склады для хранения удобрений и их дистрибуция, заводы по переработке и сбору семян, 11 складов являются собственностью компании, а 6 складов арендованы на долгосрочный период. На сегодняшний день «CAROL SODRU» является крупным дистрибьютором удобрений в Бразилии.⁶⁵

IT-технологии, консалтинг, система слежения (ГЛОНАСС)

- В 2007 году группа аудиторских и консалтинговых компаний «Городской центр экспертиз» инвестировала 10 млн. долл. США, открыв филиал компании в Бразилии.⁶⁶

- В 2016 году российская IT-компания SOFTLINE выкупила аналогичную бразильскую компанию Compusoftware, часть российская компания (60%) заплатила деньгами, а остальная часть была выплачена акциями компаниями(40%).⁶⁷

- В 2011 году российская компания «Русские навигационные технологии» (РНТ) открыла совместную компанию с частными инвесторами в Бразилии - Gisline Rastreamento Ltda. Контрольный пакет акций принадлежит РНТ, а 41% российским инвесторам.⁶⁸

Минеральные удобрения

- В 2014 году российская компания «Уралкалий» приобрела 25% акций бразильской холдинговой компании «Equiplan Participacoes S.A.», которая регулирует товарооборот портового терминала «Terminais Portuarios da Ponta do Felix S.A.». Приблизительные инвестиции «Уралкалия» составляют 35 млн. долл. США. Бразилия импортирует около 90% удобрений из РФ, доля «Уралкалия» в экспорте удобрений в Бразилию составляет 15%.⁶⁹

Металлургия

- В 2010 году горнодобывающая компания “Мечел” приобрела металлургическую компанию “Юсипар”, инвестиции в бразильскую компании составили приблизительно 200 млн. долл. США, компания выкупила 75% акций “Юсипар”. Сырье на завод в Бразилию поставлялось из РФ с ОАО “Москокс” - дочернее предприятие “Мечел” и из шахты США “Blustone”- контрольный пакет

⁶⁵ Коммерсант Мордюшенко О. “Уралкалий” причалил в Бразилии // 11 февраля 2014

⁶⁶ http://www.gce.ru/press/press-release/gruppa_kompanij_gorodskoj_centra_ekspertiz/

⁶⁷ http://www.cnews.ru/news/top/2016-01-18_softline_nachala_skupku_zarubezhnyh_itkompanij

⁶⁸ http://www.cnews.ru/news/top/rossiyane_otkryli_glonasskompaniyu_v_brazilii

⁶⁹ Россия и БРИКС. Новые возможности для взаимных инвестиций: Монография / Б. А. Хейфец. — М.: Издательско-торговая корпорация «Дашков и К°», 2014. —С 116-124.

акций принадлежит “Мечел”. На сегодняшний день производство заморожено в виду неблагоприятной ценовой конъюнктуры.

- В рамках государственной корпорации «Ростехнологии» в 2006 году титановой компанией «ВСМПО-АВИСМА» и компанией бразильской авиастроительной корпорацией «Embraer» был заключен долгосрочный контракт на поставки из РФ титана, и штампованных товаров с высокой добавленной стоимостью, на сегодняшний день данный контракт действителен до 2020 года. Корпорация РФ «Ростехнологии» снабжает Boeing в титане до 40%, обеспечивает примерно 60% потребностей EADS и 100% - Embraer.⁷⁰

Фармацевтика

- С 2012 года биотехнологическая компания «BIOCAD» совместно с Бразилией разрабатывает совместный центр биотехнологий «Joint Center of Biotech Excellence». Компания создала дочернюю компанию в Бразилии «Brazil Pharmaceutica», которая сотрудничая с бразильской компанией «Tescar» в рамках государственной программы Бразилии были проданы эксклюзивные права на продажу препарата для лечения онкологии – бевацизумаба.⁷¹

Деревообрабатывающая промышленность

- В 2015 году компания ОАО «Силовые машины» приобрела 51% акций бразильской компании «Fezer S/A», которая производит деревообрабатывающее оборудование. Российская компания переименует компанию в «Power Machines Fezer S/A», компания намерена увеличить производительность компании, также начать производить гидротурбинную технику, а также в рамках данной компании создать сервисное обслуживание для ГЭС Бразилии.⁷²

Каучук, резина и изделия из нее

- В 2007 году компания «ЛХПМ Оригхим» производит смолу растительного происхождения в Бразилии в штате Мату Гроссу-ду-Сул, сырье экспортируется в Россию для производства автомобильных шин, каучука и товаров из резины.

Анализируя динамику и объем бразильских инвестиций в российскую экономику ранее, можно сделать вывод, что бразильские инвесторы не заинтересованы в российском рынке и с 2012 года данная тенденция растет, что в кризисное состояние экономики России является существенным упущением с начала сотрудничества с Бразилией. Бразильские инвесторы в основном выделяют следующие российские отрасли:

⁷⁰ <http://rostec.ru/about/direct-control-companies/145>

⁷¹ <https://biocad.ru/post/BIOCAD-pervym-iz-rossijskih-farmproizvoditeley-proshel-GMP-sertifikaciju-v-Brazilii>

⁷²РБК Quote // URL: <http://quote.rbc.ru/news/fond/2015/03/23/34333789.html> (Дата обращения: 24.03.2016)

Пищевая промышленность

- Примером бразильских инвестиций в Россию в 2007 году является сотрудничество «Sadia SA» и агропромышленного холдинга «Мираторг», в рамках сотрудничества был создан завод «Конкордия», который производит мясные полуфабрикаты (53 тыс. товаров в год), инвестиции составили 2,3 млрд.долл. США. 80% производства рассчитано на поставки на рынки РФ, СНГ, Европы, а 20% компании «McDonald's»⁷³, однако в спустя год компания прекратила свою деятельность.

- В 2010 году в городе Одинцово запущено совместное предприятие компании РФ «Marr Russia», бразильской компании «Inalca JBS» и итальянской пищевой концерн «Gruppo Cremonin» по производству полуфабрикатов из мяса. Инвестиции в данный проект составляют 100млн. евро, приблизительный срок окупаемости проекта 10 лет. Сбыт продукции осуществляется как в РФ для 10 ресторанов быстрого питания «McDonald's», так в Бразилию.⁷⁴

Производство холодильного оборудования

В 2007 году бразильская компания «Metalfrio Solutions» - производство холодильной техники, приобрела компанию «Caravell/Derby», получив завод в Калининградской области по производству холодильного оборудования.⁷⁵

Автомобильная промышленность

- В 2007 году ООО «Управляющая компания Группа Газ» и «Marcopolo» в рамках сотрудничества наладили совместное производство автобусов на территории РФ, но ввиду экономического кризиса данный проект стал нерентабельным и в 2009 году бразильская компания «Marcopolo» заявила о выходе из проекта. Инвестиции составляли примерно 4 млн. долл. США.

- В 2011 году ОАО «Камаз» и «Marcopolo S.A» в рамках сотрудничества организовали производство на территории РФ автобусов «Marcopolo». Автобус предполагалось комплектовать камазовским шасси, кузовом Marcopolo, двигателем Cummins, осью и мостом Daimler. Первоначальные инвестиции составили 10 млн. долл. США.⁷⁶

⁷³Мираторг – агропромышленный холдинг // URL: <http://www.miratorg.ru/about/news/Lists/List/NewsView.aspx?ID=84> (Дата обращения: 24.03.2016)

⁷⁴ <http://www.forbes.ru/news/41044-italyanskiy-cremonini-zapustil-proizvodstvo-gamburgerov-v-podmoskove>

⁷⁵ Россия и БРИКС. Новые возможности для взаимных инвестиций: Монография / Б. А. Хейфец. — М.: Издательско-торговая корпорация «Дашков и К°», 2014. —С 116-124.

⁷⁶КАМАЗ-Marco // URL: <http://www.kamaz-marco.ru/>(Дата обращения: 24.03.2016)

Бразилия является главным внешнеторговым и стратегическим партнером России среди стран латино-американского региона. Инвестиционное сотрудничество на сегодняшний день не характеризуется резким ростом, особенно анализируя статистические данные по притоку инвестиций из Бразилии. В основном это связано в первую очередь с торговыми отношениями между нашими странами, на протяжении всего сотрудничества внешнеторговый баланс России с Бразилией характеризовался стабильным отрицательным сальдо, в виду данной тенденции бразильские инвесторы по тем же причинам, что и бразильские экспортеры не заинтересованы в инвестировании в рынок РФ. На сегодняшний день экономики России и Бразилии претерпевают экономический кризис, из чего вытекает вывод, что российско-бразильское инвестиционное сотрудничество на данном этапе времени не покажет положительных сдвигов, инвесторы не станут вкладывать свои инвестиции в нестабильную экономику. Российские компании в основном инвестируют в отрасль добывающей промышленности, производства химических удобрений на территории Бразилии, технологий, фармацевтики; бразильские же предприниматели экспортируют в большей степени в РФ мясную продукцию, поэтому и инвестируют в производство мясных полуфабрикатов на территории РФ, производства холодильного оборудования и в автомобильную отрасль по производству автобусов. Инвестиционное сотрудничество находится на начальном этапе развития между нашими странами и на данный момент кризисного состояния экономик не ожидаются значительные сдвиги в двустороннем инвестировании, однако перспективы для сотрудничества есть, как и барьеры с которыми в ближайшее время главы двух государств будут бороться.

Инвестиционное сотрудничество между Россией и Бразилией не приобрело весомой доли среди стран партнеров, однако, как и России, так и Бразилия заинтересованы в углублении инвестиционного сотрудничества, чему способствует перспективность рынков.

Рынок Бразилии является перспективным для РФ по многим факторам, одним из которых то, что Бразилия – одна из передовых экономик в Латинской Америке, лидер данного региона. В Бразилии находятся крупнейшие промышленные предприятия в Латинской Америке в таких секторах, как авиационно-космический, автомобильный, нефтяной, газовый, горнодобывающий, химический, фармацевтический, а также по производству средств производства.

ВВП на душу населения в Бразилии на 2016 году составляет 13 482 долл. на душу населения, в России ВВП составило 20 412 долл., наши экономики конкурируют среди стран по ПИИ и ПЗИ в мире, таким образом Бразилия по итогам World Economic Forum занимает 51 место среди стран по индексу конкурентоспособности страны, Россия занимает 66 место. В рейтинге Bloomberg в 2012 году по критериям лучшей страны для ведения бизнеса

Бразилия заняла 50 место, а Россия 48, что доказывает конкурентоспособность как России, так и Бразилии на мировом инвестиционном рынке.⁷⁷

Бразилия характеризуется емким внутренним рынком, страна занимает 5 место в мире по количеству населения (200 млн. человек). В последнее время бразильский рынок потребителей, характеризуется растущими темпами потребления, бразильский рынок занимает 3 место в мире по потреблению продуктов гигиены, 3 место по потреблению персональных компьютеров, 4 место — мобильных телефонов и телевизоров, 5 место — медицинских препаратов.⁷⁸ Также зарубежных инвесторов заинтересовывает данный рынок в виду природных залежей страны, многие из которых до сих пор не разведаны. В Бразилии не развита транспортная инфраструктура, в следствие чего правительство спонсирует государственные программы.

3.2. Научно-техническое и другие формы сотрудничества между Россией и Бразилией на современном этапе

Несмотря на географическую отдаленность Бразилии и России, их научные связи прослеживаются еще с провозглашением Бразилией независимости.

Так, в 1928 году Г.И. Лангсдорф – русский консул в Рио-де-Жанейро, возглавлял русскую экспедицию в Бразилию, целью которой было изучение природы и населения данной территории, затем в 1932-1933 гг. ботанико-агрономическая экспедиция СССР изучала территорию Бразилию, следующая экспедиция не менее важная продлилась с 1880 год по 1947 год, главным открытием которой, стало радиоизлучение солнечной короны, в этом же году (1947 г.) было открыто новое направление в науке – экспериментальная радиоастрономия.⁷⁹

В 2000-е гг. в России были достигнуты результаты в изобретении газовых лазеров, метрологии, метрологического обеспечения в оптике и тд. В виду нехватки научно-технических кадров в Бразилии, применялась практика привлечения кадров из России.

В 2002 году было подписано соглашение в области научной деятельности и подготовки кадров для нефтегазового сектора между научными институтами двух стран, а именно государственным институтом нефти и газа им. И.М.Губкина и научно-техническим институтом развития Бразилии.

⁷⁷ International Monetary Fund 2015pdf. С- 59 // URL:

<https://www.imf.org/external/russian/pubs/ft/weo/2015/01/pdf/texttr.pdf> (Дата обращения: 20.04.2016).

⁷⁸ Рейтинговое агентство RAEX // URL: <http://www.raexpert.ru/releases/2016/Feb29b/> (Дата обращения: 20.04.2016).

⁷⁹ Бразилия в описаниях участников русской экспедиции 1821-1829 годов // Новая и новейшая история, № 3. 1966

В 2004 году была подписана программа расширения сотрудничества между странами в области научно-технического развития на 2004-2006 гг., обменом и внедрением технологий НИОКР. В 2010 году между странами были подписаны еще ряд соглашений в области научно-технического развития стран, в том числе новая программа 2010-2012 гг.⁸⁰

Научно-техническое сотрудничество России и Бразилии.

Начало научно-технического сотрудничества между Бразилией и Россией берет свое начало после подписания Меморандума о научно-техническом сотрудничестве от 21 ноября 1997 г.,⁸¹ на основе чего разрабатывалась основная Программа российско-бразильского сотрудничества в данной сфере. На современном этапе сотрудничество развивается в таких областях, как разработка биотехнологий, нанотехнологий, технологии в сфере телекоммуникаций и информации, метрологии, а также обмен опытом в сфере научно-технических разработок.⁸²

В целях укрепления сотрудничества между правительствами в научно-технической сфере, сотрудничество осуществляется на уровне университетов и научно-исследовательских институтов, так в развитии сотрудничества принимает участие Институт микробиологии РАН, Российский университет Дружбы Народов, институт металлургии и материаловедения А.А. Байкова РАН, МГУ, Санкт-Петербургский политехнический университет.⁸³

Сотрудничество в сфере технологий НИОКР Бразилией осуществляется и развивается на основе многосторонних связей в рамках деятельности организации БРИКС. С начала 2012 г. Минобрнауки России при участии организаций в сфере нанотехнологий и атомной физики осуществляет финансовое сопровождение проекта «Разработка экспрессного телевизионного контроля скрытой коррозии стальных резервуаров, используемых в ядерной и теплоэнергетической промышленности, в особенности контейнеров для хранения радиоактивных отходов».⁸⁴ Наиболее тесным сотрудничеством между Бразилией и Россией с 1990-х гг. является применение космического пространства в мирных целях.

Применение космического пространства в мирных целях.

Начиная с 1990-х гг. Бразилия является стратегическим партнером России в области мирного применения космического пространства. РФ занимает основные позиции в мире в области космических разработок, а именно разработка и производство ракетносителей, в

⁸⁰ Сотрудничество Россия-Бразилия URL: <http://www.russobras.com/russia-brazil.php> (Дата обращения: 20.04.2016).

⁸¹ Минкомсвязь России // URL: <http://www.minsvyaz.ru/ru/activity/directions/663/> (Дата обращения: 20.04.2016).

⁸² Министерства образования и науки Российской Федерации // URL: <http://xn--80abucjiiibhv9a.xn--p1ai/%D0%BD%D0%BE%D0%B2%D0%BE%D1%81%D1%82%D0%B8/5727> (Дата обращения: 20.04.2016).

⁸³ Министерства образования и науки Российской Федерации URL: <http://xn--80abucjiiibhv9a.xn--p1ai/%D0%BD%D0%BE%D0%B2%D0%BE%D1%81%D1%82%D0%B8/5727> (Дата обращения: 20.04.2016).

⁸⁴ Министерства образования и науки Российской Федерации URL: <http://xn--80abucjiiibhv9a.xn--p1ai/%D0%BD%D0%BE%D0%B2%D0%BE%D1%81%D1%82%D0%B8/5727> (Дата обращения: 20.04.2016).

том числе двигателей для них, электрореактивных двигательных установок, средств жизнеобеспечения при долгосрочном полете в космос и другое. До 1997 года сотрудничество между странами в данной области основывались на Межправительственном протоколе, подписанном в 1988 году. Позже, в 1997 году было подписано новое Межправительственное соглашение о сотрудничестве в мирном использовании космического пространства, в рамках соглашения 1997 года выделялись следующие сегменты на мировом космическом рынке: выведение в космос полезных грузов; рынок продаж оборудования для космического пространства; рынок продажи наземного оборудования космических систем; космическое страхование; предоставление консалтинговых услуг при создании и использовании космических систем; предоставление услуг операторов космических услуг и другое.⁸⁵ Перспективным направлением между двумя странами является производство и выведение ракетносителя в космическое пространство, Министерством развития Бразилии разработана новая стратегическая программа по освоению космического пространства до 2020 года.⁸⁶

На данный момент сотрудничество в области мирного освоения космического пространства осуществляется на основе Соглашения между правительствами Российской Федерации и Федеративной Республикой Бразилия о сотрудничестве в области исследования и использования космического пространства в мирных целях от 21 ноября 1997 года, в 2004 году президент РФ посетил Бразилию, обсудив важные вопросы, касающиеся сотрудничества двух государств, в том числе был подписан Меморандум о взаимопонимании между Федеральным космическим агентством и Министерством науки и технологии Федеративной Республики Бразилии относительно сотрудничества в осуществлении космической деятельности. На 2016 год выполнена почти вся программа, которую предусматривает Меморандум от 2004 года, а именно выполнение следующих обязанностей каждой из сторон соглашения:⁸⁷

- обязанности Российской Стороны:
 - Допуск Бразильской стороне к задействованному оборудованию, обеспечить доступ к наземной космической инфраструктуре при согласовании обеих сторон, предоставление информационных и технических данных относящиеся к космической отрасли;
 - подготовка бразильских кадров;
- обязанности Бразильской Стороны:

⁸⁵ URL:<http://www.roscosmos.ru/2258/> (Дата обращения: 20.04.2016).

⁸⁶ https://www.google.ru/url?sa=t&rct=j&q=&esrc=s&source=web&cd=1&ved=0ahUKEwjkcGGxtbMAhUDkiwKHWIpCsIQFggbMAA&url=http%3A%2F%2Frg.ru%2Fpril%2F63%2F14%2F41%2F2227_strategiia.doc&usq=AFQjCNHfBqw-gEFyP6Ev6CY2IilwFLVRaw&bvm=bv.122129774,d.bGg

⁸⁷ Федеральное космическое агентство // Международные соглашения // URL: <http://www.federalspace.ru/2258/> (Дата обращения: 20.04.2016).

- Обеспечивать финансирование проекта как собственными средствами, так и привлеченными инвестициями;

- Допуск Бразильской стороне к задействованному оборудованию, обеспечить доступ к наземной космической инфраструктуре при согласовании обеих сторон, предоставление информационных и технических данных относящиеся к космической отрасли;

- Двусторонние обязательства сторон:

- Стороны обязуются сотрудничать в рамках совместных лабораторий, цехов, объектов испытания и технического оборудования, которые предусматриваются проводимой программой.

Сотрудничество между странами в рамках применения системы ГЛОНАСС.

Наиболее успешным сотрудничеством между двумя странами на сегодняшний день является совместное использование и эксплуатация российской навигационной системы ГЛОНАСС. Проект реализовывается с 2006 года и на 2016 год в Бразилии установлено уже 4 станции ГЛОНАСС, также подписан контракт на установку пятой станции. Бразилия входит в число лидеров в области разработки и внедрения навигационных систем, в разработке проекта «Эра-ГЛОНАСС» «НИС» применило разработки и опыт бразильских специалистов создавших аналогичную систему российскому «ГЛОНАСС» систему «SIMRAV». По своей сути, данная система нацелена на экстренное реагирование при авариях, угонах транспорта, слежения, государство Бразилии заинтересовано в сотрудничестве с ПАО «НИС», в виду повышенному уровню преступности и удобной транспортной инфраструктуре Бразилии.⁸⁸

В 2015 году на Саммите БРИКС в Уфе президент РФ заявил о запуске очередного проекта в рамках российско-бразильского сотрудничества, а именно, введении в эксплуатацию электронного комплекса по мониторингу космического мусора производства АО «НПК» «Системы прецизионного приборостроения», запуск проекта в эксплуатацию планируется на I-II квартал 2016 года.⁸⁹

Сотрудничество между РФ и Бразилией в области мирного использования атомной энергии.

Первые предпосылки партнерства между странами в области атомной энергетики датируются от 1994 г., когда было подписано межправительственное соглашение в сфере мирного использования ядерной энергетики. На основе данного соглашения, в 2001 году был

⁸⁸ Федеральный оператор «НИС ГЛОНАСС» // URL:<http://www.nis-glonass.ru/projects/international/>(Дата обращения: 20.04.2016).

⁸⁹ Агентство по Инновациям и развитию // URL:<http://www.innoros.ru/news/regions/15/04/monitoring-kosmicheskogo-musora>(Дата обращения: 20.04.2016).

подписан договор о совместном сотрудничестве между Росатомом и CNEN на период с 2001 по 2003 гг. в данной области⁹⁰, позднее, в 2004 году на съезде межправительственной комиссии высокого уровня и российско-бразильской межправительственной комиссией было принято решение о продлении сроков реализации запланированной реализации программы между Росатомом и CNEN.⁹¹

Атомной энергетике Бразилия до недавнего времени не уделяла должного внимания, на сегодняшний день в стране всего 3 действующих энергоблока, последний из которых запустили лишь в 2015 году. Немаловажен и тот факт, что данные энергоблоки АЭС вырабатывают всего 3% атомной генерации в стране.⁹² Строительство гидроэлектростанций – основное направление в развитии энергетики. В Бразилии на сегодняшний день, преимущественно в стране разведано 5% мировых запасов урана, однако основной проблемой остается тот факт, что обогащение производится за рубежом, что в значительной части увеличивает стоимость электроэнергии производимой АЭС. Государством Бразилии запланировано строительство еще двух АЭС, но реализация проектов начнется не ранее 2020 года, в виду поставок урана из-за рубежа, что повышает цены на электроэнергию получаемую от АЭС в сравнении с ценами на электроэнергию получаемую ГЭС.⁹³ Россия заинтересована в строительстве АЭС в Бразилии и исследовании неизведанных залежей урана, также Россия является одним из мировых обладателей атомных технологий, чем и привлекает Бразилию в качестве союзника в данной области развития.

Российско-бразильское сотрудничество в сфере культуры, образования, спорта и здравоохранения.

Начиная с 1997 года российско-бразильское сотрудничество поддерживает тесные отношения в области культуры и образования, которые подкреплены межправительственными соглашениями:

- Соглашение между Правительством Российской Федерации и Правительством Федеративной Республики Бразилии о сотрудничестве в области культуры и образования (Бразилиа, 21 ноября 1997 г.)

⁹⁰ Министерство иностранных дел Российской Федерации
URL:http://www.mid.ru/maps/br//asset_publisher/36cIIIsAWkPBp/content/id/539414/pop_up?_101_INSTANCE_36cIIIsAWkPBp_viewMode=tv&_101_INSTANCE_36cIIIsAWkPBp_qrIndex=0 (Дата обращения: 20.04.2016).

⁹¹ Государственная корпорация по атомной энергии «Росатом» URL:
<http://www.rosatom.ru/journalist/news/c3acbc8049dea0328e5f8fac266abd69> (Дата обращения: 20.04.2016).

⁹² МИР АЭС - Все об атомных электростанциях России, Украины, Беларуси и мира // URL:<http://miraes.ru/aes-angra-imeni-admirala-alvaro-alberto-edinstvennaya-aes-v-brazilii/> (Дата обращения: 20.04.2016).

⁹³ Там же.

- Программа обмена между Правительством Российской Федерации и Правительством Федеративной Республики Бразилии в области культуры, образования и спорта на 2005-2007 годы (Бразилиа, 22 ноября 2004 г.)⁹⁴

- Распоряжение Правительства РФ от 17 ноября 2004 г. N 1473-р О проведении переговоров о заключении Соглашения между Министерством здравоохранения и социального развития РФ и Министерством спорта Федеративной Республики Бразилии о сотрудничестве в области физической культуры и спорта

- Соглашение между Правительством Российской Федерации и Правительством Федеративной Республики Бразилии о сотрудничестве в области туризма.⁹⁵

- Соглашение между Федеральным агентством по физической культуре и спорту и Министерством спорта Федеративной Республики Бразилии о сотрудничестве в области физической культуры и спорта (Бразилиа, 22 ноября 2004 г.)⁹⁶

Основываясь на данных соглашениях между Россией и Бразилией на данный момент осуществляется активное сотрудничество в культурной сфере, а именно углубление традиций культурного сотрудничества, положительное влияние на которые оказывают международные фестивали. Таким образом, в современных условиях увеличилось число отечественных арт-коллективов, которые организуют гастроли в Бразилию, также организуются художественные выставки, неделя русского кино и знакомство с русской культурой. В Бразилии открыта пока что первая школа Государственного академического Большого театра, так же в городе Форталеза открыта музыкальная школа им. П.И. Чайковского при содействии Московской консерватории.⁹⁷ Знакомство с бразильской культурой на территории РФ также осуществляется регулярно, к примеру на ежегодном московском фестивале бразильского кино, а с 2013 года основан культурный центр Бразилии, в котором можно ближе ознакомиться с культурой бразильского народа.

Немаловажным вкладом в образование вносит Программа «Наука без границ», проект создан в рамках Министерства образования и науки РФ и Министерства образования ФРБ. Программа предусматривает обучение по обмену в Бразилии и соответственно в России в образовательных учреждениях высшего профессионального образования и обучения в

⁹⁴ Сотрудничество Россия-Бразилия // URL:<http://www.russobras.com/russia-brazil.php> (Дата обращения: 20.04.2016).

⁹⁵ <http://archive.mid.ru/bdomp/ns-rlat.nsf/601debeef6efe270432569dc002f680c/432569d600328ea943256e00002f669e!OpenDocument>

⁹⁶ Министерство спорта Российской Федерации // URL:www.minsport.gov.ru/ot4etoGP2014.docx (Дата обращения: 20.04.2016).

⁹⁷ Consulado Geral da Rússia no Rio de Janeiro // URL: <http://www.consrrio.mid.ru/doc/kult2.htm> (Дата обращения: 20.04.2016).

научных организациях сроком 1-3 года в целях обучения высококвалифицированных рабочих кадров, приобретение опыта академической и исследовательской деятельности.⁹⁸

Россия и Бразилия являются активными участницами в области спорта, оба государства выступали участницами проведения мировых спортивных играх, таким образом, в 2013 г. был подписан Меморандум о взаимопонимании и сотрудничестве в области методов управления и наследия Олимпийских и Паралимпийских игр и чемпионатов мира по футболу ФИФА.⁹⁹

Отношения между Россией и Бразилией стоит оценивать не только по уровню товарооборота между нашими странами, немаловажным критерием в сотрудничестве двух стран является глубина сотрудничества в сфере культуры, образования и научно-технического взаимопроникновения двух стран. Между государствами проводились переговоры о соглашении об учреждении культурных центров двух стран, разрабатываем программу культурных мероприятий на 2015-2017 годы. Открытие балетной и музыкальной школы это только начало развития сотрудничества между нашими странами, а программа «Наука без границ» - открывает новые возможности для студентов российских вузов, а также и для образовательной программы РФ в целом.

На современном этапе сотрудничества между Россией и Бразилией развиты все сферы экономического сотрудничества, но в основном сотрудничество поддерживается на внешнеторговых отношениях между странами. Для двух государств взаимовыгодно развивать сотрудничество во всех сферах экономических отношений, углубляя и укрепляя тем самым экономический союз, образовавшийся между Россией и Бразилией. Российско-бразильское сотрудничество, характеризуется весьма устойчивой тенденцией роста, однако, странам стоит признать большой потенциал своих партнеров и реализовывать сотрудничество в большей в мере. На сегодняшний день наибольший интерес для экономического развития России в сотрудничестве с Бразилией заключается в тесном сотрудничестве в таких сферах как освоение космического пространства и научно-технических сферах на коммерческой основе, сотрудничество в которых основывается на экономической выгоде как России, так и Бразилии.

3.3. Проблемы и перспективы развития экономических отношений между РФ и Бразилии

Изучив сотрудничество между Россией и Бразилией в различных областях можно прийти к выводу, что налаживание партнерских отношений между нашими странами

⁹⁸ Министерства образования и науки Российской Федерации // URL:<http://xn--80abucjiiibhv9a.xn--p1ai/%D0%BD%D0%BE%D0%B2%D0%BE%D1%81%D1%82%D0%B8/5727>(Дата обращения: 20.04.2016).

⁹⁹ Посольство Российской Федерации в Федеративной Республике Бразилия // URL:<http://brazil.mid.ru/kulturnye-svazi>(Дата обращения: 20.04.2016).

выстраиваются очень низкими темпами. За последнее десятилетие торговый оборот между двумя странами характеризуется положительной динамикой роста, однако, абсолютное выражение внешнеторгового оборота с учетом потенциала двух экономик отражает низкий уровень сотрудничества между странами. Проблема наших государств заключается в непонимании потенциальных возможностей партнеров, на сегодняшний день РФ рассматривает бразильский рынок как поставщиков продовольственных товаров, когда же Бразилия воспринимает рынок РФ как экспортеров минеральных удобрений. Для наращивания потенциала между нашими странами стоит в первую очередь следует переоценить структурную направленность товарооборота между странами.

Проблемой в торгово-экономическом развитии двух стран является ограниченность номенклатуры российского экспорта. На протяжении всех внешнеторговых отношений между странами, товарооборот России характеризовался отрицательным сальдо торгового баланса, Бразилия в свою очередь с каждым годом наращивала сложившуюся тенденцию увеличения поставок в РФ. Для решения данной проблемы потребуется для начала улучшения качественного развития автомобилестроительной промышленности, чтобы конкурировать на рынке Бразилии с зарубежными поставщиками относительно стандартов их производства.

Бразилия на сегодняшний день является главным партнером России в торгово-экономическом сотрудничестве в латиноамериканском регионе. Среди мировых партнеров эта страна не стала для РФ главным партнером, однако в виду введенного эмбарго против РФ странами ЕС российско-бразильское сотрудничество стало наращивать положительные темпы роста товарооборота. Таким образом, РФ увечило объемы поставок сельскохозяйственной продукции почти на 25% в 2015 году, сняв запрет на временные ограничения из некоторых штатов Бразилии, ранее в 2005 году РФ был ограничен ввоз говяжьей продукции из Бразилии в связи распространения вируса животного происхождения – заболевания животным ящуром.

Другой проблемой в сфере торговли между странами является зависимость от посреднических услуг третьих стран при транспортировке товаров. Странами нужно наладить прямой товарообмен, таким образом, не надо будет выплачивать маржу за посреднические услуги и снизиться риск потери или задержки груза при транспортировке. Если данная проблема будет исчерпана, страны смогут увеличить спрос на свою продукцию, путем прямого анализа потребностей покупателей, также экспортерам будет прибыльнее поставлять товары, так как их товары станут более конкурентоспособными на рынке и не

придется снижать цену, следствием чего количество компаний-экспортеров между нашими рынками значительно преумножится.¹⁰⁰

Следующей проблемой, которая вытекает из предыдущей является тот факт, что небольшие объемы товарооборота отрицательно влияют на торговлю услугами, которая между нашими странами почти не развита. В виду посредничества третьих стран в доставке грузов не развивается транспортные услуги отечественных компаний между нашими странами. Также в виду неразвитости отечественных перевозок, не развивается и авиаперевозки, следствием чего страдает сфера туризма в виду высоких цен на перелеты. Немаловажным шагом для развития туризма между Россией и Бразилией стало соглашение об отмене визового режима между странами в 2008 году, что во многом облегчает путешествия между данными странами и увеличивает количество желающих посетить как Бразилию, так и Россию.

Следует отметить, что на сегодняшний момент существует множество факторов, которые сдерживают углубление сотрудничества между Россией и Бразилией и требуют в свою очередь непосредственной заинтересованности и вмешательства правительства двух стран. Минэкономразвитие РФ выделяет следующие препятствия на пути сотрудничества с Бразилией:

- Устойчивое тесное сотрудничество между Бразилией и США, Западной Европой, соотнесение бразильского рынка под стандарты данных стран;
- Географическая отдаленность стран;
- Слабое финансово-кредитное сотрудничество между странами, что заставляет прибегать к финансированию посреднических структур;
- Недостаток источников информирования обеих рынков о реализуемых проектах;
- Неконкурентоспособность российских товаров по техническим характеристикам относительно бразильских, американских и стран Западной Европы.¹⁰¹

Немаловажной проблемой, которую игнорируют власти двух государств это нехватка опыта отечественных экспортеров из РФ на рынке Бразилии, что в большей степени не улучшает сложившуюся ситуацию отсутствие государственной поддержки. Для прогрессивных сдвигов отечественных экспортеров государству необходимо пересмотреть договорно-правовую базу торгово-экономической сферы сотрудничества между нашими государствами в пользу компаний-экспортеров.

¹⁰⁰ Потенциал Бразилии и перспективы российско-бразильского сотрудничества. (Авт.: Мартынов Б.Ф., Теперман В.А., Ивановский З.В., Окунева Л.С.). – М.: ИЛА РАН, 2004. – С. 59.

¹⁰¹ URL:<http://economy.gov.ru/minec/activity/sections/foreigneconomicactivity/departmen/201505253> (Дата обращения: 20.04.2016).

Существует так же проблема российско-бразильского межбанковского сотрудничества для торгово-экономического обслуживания между странами, на данный момент нехватка финансирования в данной области приводит к кредитованию внешних источников, что снижает уровень роста товарооборота между странами. На сегодняшний день между нашими правительствами ведутся переговоры о переходе в национальную валюту в внешнеторговом сотрудничестве, что снизит издержки при своп-операциях.¹⁰²

Изучив двустороннее сотрудничество между Бразилией и Россией относительно всех сфер сотрудничества, автором было выявлено множество перспективных направлений для взаимного углубления отношений.

В основном перспективы для наибольшего углубления сотрудничества являются в сфере внешней торговли между Россией и Бразилией. Данная сфера сотрудничества наиболее устойчива к росту, а также существуют множество перспектив как для увеличения товарооборота, так и для расширения товарной структуры внешней торговли между Россией и Бразилией.

Инвестиционное сотрудничество в атомной¹⁰³ энергетике начало развиваться после 200-х годов и по истечению 15 лет не характеризовалось масштабными сдвигами, однако российские компании осознали перспективность инвестирования в данную сферу. Компании РФ также заинтересованы в бразильских проектах в строительстве станций ГЭС. Если учитывать тот фактор, что РФ характеризуется нефтегазовой ориентацией во внешнеэкономической деятельности, то взаимодействие в данной области при поддержке государства должно активно развиваться в перспективе.

Потенциальное развитие в сфере мирного освоения космического пространства, межбанковского, торгово-экономического, продвижения технологий НИОКР, фармацевтического сотрудничества, сфера туризма, сетевого развития и технологий GPS, культурно-образовательного сотрудничества и развития сотрудничества в сфере спорта – все выше перечисленные области сотрудничества являются приоритетными на сегодняшний день между нашими странами.

¹⁰² ВЕСТНИК МЕЖДУНАРОДНЫХ ОРГАНИЗАЦИЙ. Т. 10. № 2 (2015).С-70.

¹⁰³ Российское атомное сообщество // URL:<http://www.atomic-energy.ru/Brazil>(Дата обращения: 20.04.2016).

Заключение

В ходе написания выпускной квалификационной работы было проанализировано состояние торгово-экономического сотрудничества между Россией и Бразилией в исторической ретроспективе. В работе отражены статистические данные динамики и структуры товарооборота и показатели инвестиционного сотрудничества между странами. В ходе написания научной работы были выявлены основные барьеры на пути углубления российско-бразильского сотрудничества, а также перспективные направления стратегического сотрудничества на современном этапе.

Сотрудничество между Россией и Бразилией имеет богатую историю, дипломатические отношения между странами делятся приблизительно 185 лет. В 1990-е гг. был заложен фундамент торговых отношений между Россией и Бразилией. Развитие торговли во многом тормозили низкая взаимная осведомленность о рынках России и Бразилии, а также отсутствие всестороннего статистического учета внешнеторговых операций. Однако на протяжении всего сотрудничества наблюдается активный рост товарооборота между странами, который снижался лишь в периоды кризисов, отражая общемировые тенденции. Рост, прежде всего, обусловлен взаимодополняемостью экономик России и Бразилии.

Благодаря теориям великих экономистов прошлого столетия можно проанализировать сотрудничество между Россией и Бразилией, так как на современном этапе они все еще остаются актуальными. Например, теория Смита объясняет абсолютные преимущества двух стран: Россия обладает абсолютными преимуществами по производству минеральных удобрений, а Бразилия, в свою очередь, в производстве сельскохозяйственной продукции. Таким образом, если учитывать все теории, которые взаимосвязаны и дополняют друг друга, можно сделать вывод, что страны специализируются в производстве продукции именно данных отраслей и, следовательно, получают большее благосостояние с меньшими для стран издержками при товарообороте между собой. Однако данные теории не учитывают географическую отдаленность стран, в виду которой существуют дополнительные издержки при транспортировке, здесь появляются европейские и латиноамериканские посредники. Еще одним фактором, который затрудняет рост взаимной торговли, остается разный в странах уровень квалификации рабочей силы и технических разработок.

Анализ статистических данных свидетельствует о динамичном развитии внешнеторгового сотрудничества между Россией и Бразилией, за исключением кризисных годов, динамика которых характеризовалась спадом, отражая общемировую тенденцию. На сегодняшний день товарооборот между странами характеризуется отрицательной

динамикой, в виду кризисного состояния, как экономики России, так и Бразилии. Анализ инвестиционного сотрудничества между Россией и Бразилией показал небольшие потоки взаимных инвестиций, однако российские инвесторы заинтересованы в большей степени в бразильском рынке, нежели инвесторы Бразилии.

В заключение хотелось бы обобщить основные тенденции российско-бразильской торговли на современном этапе отношений: торговый оборот между странами отмечается отрицательным сальдо в пользу Бразилии; торговля с Бразилией для России носит сырьевую направленность и ограниченность номенклатурой экспортных товаров; в товарообороте между странами преобладают преимущественно товары с низкой степенью обработки; отрицательное сальдо российского экспорта на бразильский рынок товаров машинотехнической отрасли; высокой долей американских и европейских посредников, в том числе финансово-кредитных учреждений, при реализации российских экспортных операций (поставки удобрений и минеральных продуктов).

Санкции против России и со стороны России положительно повлияли на товарооборот между Россией и Бразилией. На данном этапе отношений между двумя странами существенным является тот факт, что Бразилия, в свою очередь, не намерена вводить ограничения на торговлю с Россией, а, наоборот, воспользоваться ситуацией и поставлять продукты российскому рынку, которые попали под эмбарго России.

В основном между Россией и Бразилией на сегодняшний день более развито сотрудничество в сфере торговли и для более тесного сотрудничества и развития всех сфер экономики партнерстве между Россией и Бразилией, необходимо увеличивать объем и расширять структуру товарооборота. Таким образом, благодаря развитию торговых отношений в российско-бразильском сотрудничестве потенциальное развитие получают такие сферы как мирное освоение космического пространства, межбанковская сфера, продвижение технологий НИОКР, фармацевтическая отрасль, туризм, сетевое развитие и технологии GPS, а также культурно-образовательная сфера сотрудничества, которая на современном этапе развития экономического сотрудничества между странами играет немаловажную роль.

Проанализировав весь полученный материал, можно сделать вывод, что Россия и Бразилия являются странами, активно участвующими в мировой торговле. У каждой из них сложилась своя роль в мировом разделении труда, и на данный момент именно данное разделение труда отвечает структуре экспорта обеих стран. Однако Российская Федерация и Федеративная Республика Бразилия имеют много перспектив к расширению своего сотрудничества и усложнению структуры торговли. Бразилия может дать толчок дальнейшему развитию российского производства, тогда как Россия будет являться одним из главных поставщиков минеральных удобрений и сельскохозяйственных товаров в страну.

Кроме того, Бразилия может помочь России в укреплении своего положения в странах Латинской Америки. Таким образом, России необходимо как можно скорее признать тот факт, что Бразилия является стратегическим партнером, с которым ее объединяют взаимные интересы, а Бразилии уровень доверия к российскому рынку, чтобы страны смогли и дальше осуществлять динамичное сотрудничество. России и Бразилии следует углублять инвестиционное сотрудничество, которое напрямую зависит от увеличения товарооборота и структуры товарооборота на современном этапе отношений. На пути совершенствования и усиления стратегического партнерства России и Бразилии стоят множество барьеров, на сегодняшний день наиболее важным является кризисное состояние двух экономик, географическая отдаленность, большая доля посреднических услуг, что затрудняет сотрудничество во всех сферах.

Список использованных источников

1. БРИКС. Совместная статистическая публикация. Бразилия, Россия, Индия, Китай, ЮАР/ Росстат. – М.: ИИЦ «Статистика России».- 2015. С.235.
2. Вестник McKinsey / Управление в условиях экономического кризиса//. – 2008. №
3. Внешняя торговля товарами государств — членов Таможенного союза и Единого экономического пространства за 2014 год : статистический бюллетень / Евразийская экономическая комиссия// — М. : Изд-во ООО «Сам Полиграфист». - 2015. — С.36.
1. ВЕСТНИК МЕЖДУНАРОДНЫХ ОРГАНИЗАЦИЙ. – 2015. № 2.С-70.
2. Дантас А.Т., Коваль А.Г. Страны Латинской Америки в ВТО (на примере Бразилии) // ВТО: механизмы взаимодействия национальных экономик. Угрозы и возможности в условиях выхода на международный рынок. / под ред. С.Ф. Сутырина. – М.: ЭКСМО, 2008.
3. Елигуашвили Э. Бразилия и Россия: история, современное состояние и перспективы сотрудничества/ Э. Елигуашвили // Латинская Америка. – 2003. - № 6. – С.60.
4. Коваль А. Г., Сутырин С. Ф. Россия на пороге ВТО: перспективы для Латинской Америки/ А.Г. Коваль, С.Ф. Сутырин //Латинская Америка. – 2012. № 7. – С.26-38
5. Коваль А.Г. Перспективы развития торгово-экономических отношений России со странами Латинской Америки в условиях финансового кризиса// Вестник Санкт-Петербургского университета, Серия 5 «Экономика». – 2009. № 3.
6. Кокушкина И.В., Подоба З.С. Экономика и предпринимательство / Тенденции развития международной торговли в условиях глобализации// И.В. Кокушкина, З.С. Подоба. – 2014. № 3.
7. Ломакин, В.К. Мировая экономика: учебник для студентов вузов, обучающихся по экономическим специальностям и направлениям/ В.К. Ломакин – 3-е изд., перераб. и доп. – М.: ЮНИТИ-ДАНА, 2007. – 642 с.
8. Ломакин, В.К. Мировая экономика: учебник для студентов вузов, обучающихся по экономическим специальностям и направлениям/ В.К. Ломакин – 3-е изд., перераб. и доп. – М.: ЮНИТИ-ДАНА, 2010. – 671с.
9. Мировая экономика и международные экономические отношения: учебное пособие/ С. Ф. Сутырин [и др.]; под ред. С. Ф. Сутырина, А. И. Погорлецкого. – М.: Эксмо, 2010. – 320 с.
10. Мировая экономика и международные экономические отношения: учебник для академического бакалавриата/ С. Ф. Сутырин [и др.]; под ред. С. Ф. Сутырина, А. И. Погорлецкого. – М.: Юрайт, 2016. – 499 с.
11. Международный маркетинг: учебник и практикум для бакалавриата и магистратуры/ под ред. И.В. Воробьева, К. Пецольдт, С.Ф. Сутырин [и др.]. – М.: Юрайт, 2016. – 398 с.
12. Мировая экономика и международные экономические отношения: учебно-методическое пособие/ М.А. Губина, А.Г. Коваль, З.С. Подоба; под ред. С. Ф. Сутырина. – Спб.: Издат.центр эконом. Ф-та СПбГУ, 2013. – 130 с.
13. Мировая экономика. Сотрудничество России и Бразилии. -2009. Сер.5 Вып.3. – С. 96.
14. Мордюшенко О. “Уралкалий” причалил в Бразилии / Коммерсант// О. Мордюшенко. – 2014.
15. Мордюшенко О. “Уралкалий” причалил в Бразилии / Коммерсант// О. Мордюшенко. – 2014.
16. Панков Э.И. Бразилия: стремление в будущее / Вестник МГИМО университета // Э.И. Панков. – 2010. – № 4. – С.200-202.
17. Паниев Ю. Н. Российско-латиноамериканское деловое сотрудничество: достижения и недостатки/Латинская Америка// Н.Ю. Паниев. – 2012. №12. – С.14.
18. Потенциал Бразилии и перспективы российско-бразильского сотрудничества/ ИЛА РАН// Б.Ф. Мартынов, В.А. Теперман, З.В. Ивановский, Л.С. Окунева. – 2004. – С. 59.

19. Сутырин С.Ф. Итоги и перспективы развития региональной интеграции в Латинской Америке / Вестник Санкт-Петербургского государственного университета// С.Ф. Сутырин. -2005. № 5.
20. Федеральная служба государственной статистики / Российский статистический ежегодник// Стат.сб./Росстат. -2015. С.728.
21. Хейфец, Б. А. Россия и БРИКС. Новые возможности для взаим- ных инвестиций: монография / Б. А. Хейфец — М.: Издательско-торговая корпорация «Дашков и К°», 2014. -220 с.
22. Шимко, П.Д. Международная экономика: Учеб. Пособие/ П.Д. Шимко – М.: Юрайт, 2010. – 752с.
23. Экономика /Экономika. Пол Э. Самуэльсон, Вильям Д. Нордхаус ; Пер. с англ. ; Paul A Samuelson; William D Nordhaus. ильямс, 18-е изд. - М., 2007. - 754 с.
24. BRICS Joint Statistical Publication: 2015; Brazil, Russia, India, China, South Africa/ Rosstat. – М.: «Statistics of Russia». - 2015. P. 235.
25. European Commission /Directorate-General for Trade. -2015. P.2.
26. Entrepreneurial FDI in emerging economies: Russian SME strategy for Brazil / Entrepreneurship and Innovation. – 2011. VOL 12, № 3. P.212.
27. International Monetary Fund / World economic outlook : a survey by the staff of the International Monetary Fund. — Washington, DC : International Monetary Fund. – 2015. P.149.
28. WORD TRADE REPORT / World trade organization. – 2007. P.25 -145.
29. World Investment Report / Reforming International Investment Governance. – 2015. P.218.
30. URL: <http://www.felixpena.com.ar/contenido/negociaciones/anexos/2010-03-relaciones-alc-ue-cumbre-madrid.pdf> (Дата обращения: 01.02.2016)
31. Министерство экономического развития Российской Федерации // Инвестиции РФ // URL:http://www.ved.gov.ru/files/images/investments_climate_Russia.pdf. (Дата обращения:01.03.2016).
32. Министерство экономического развития Российской Федерации // Brazil. Information on Russian investment projects of 2012.pdf // URL:<http://www.ved.gov.ru/files/images/country/Brazil/2014/Brazil.%20Information%20on%20Russian%20investment%20projects%20of%202012.pdf>. (Дата обращения: 01.03.2016).
33. Министерство спорта Российской Федерации // URL:www.minsport.gov.ru/ot4etoGP2014.docx. (Дата обращения:01.03.2016).
34. URL:<http://www.bcb.gov.br/pt-br/#!/n/INVEST>. (Дата обращения:01.03.2016).
35. URL: <http://cartamaior.com.br/?/Editoria/Economia/Como-o-Mercosul-e-a-Uniao-Euro-asiatica-desafiam-os-Estados-Unidos-e-a-hegemonia-do-dolar/7/33078>. (Дата обращения:01.03.2016).
36. URL: <http://www.brics-info.org/brazil-hopes-to-strengthen-trade-relations-with-russia/>.(Дата обращения:01.03.2016).
37. URL: <http://comtrade.un.org/data/>. (Дата обращения:01.03.2016).
38. URL:<http://www.ictsd.org/bridges-news/pontes/news/acess%C3%A3o-da-r%C3%BAssia-%C3%A0-omc-not%C3%ADcia-a-ser-comemorada>. (Дата обращения:01.03.2016).
39. URL:http://cbr.ru/statistics/print.aspx?file=credit_statistics/portfolio_total.htm&pid&id=IT_M_480. (Дата обращения:01.03.2016).
40. URL: <http://www.ilaran.ru/>. (Дата обращения:01.03.2016).
41. URL: http://www.ved.gov.ru/exportcountries/br/br_ru_relations/br_rus_agreements/. (Дата обращения:01.03.2016).
42. URL: <http://www.mdic.gov.br/sitio/>. (Дата обращения:01.03.2016).
43. URL:<http://www.russobras.ru/russia-brazil.php>. (Дата обращения:01.03.2016).
44. URL: <http://torgrussia.org/index/0-32>. (Дата обращения:01.03.2016).

45. URL: http://www.ved.gov.ru/exportcountries/br/br_ru_relations/br_ru_trade/. (Дата обращения:01.03.2016).
46. URL: <http://www.rusexporter.ru/research/country/detail/3319/>. (Дата обращения:01.03.2016).
47. URL: <http://brazil.mid.ru/istoria-dvustoronnih-otnosenij>. (Дата обращения:01.03.2016).
48. URL: http://brics2015.ru/russia_and_brics/20150301/15383.html. (Дата обращения:01.03.2016).
49. URL:<http://mir-politika.ru/2263-bri-s-evolyuciya-razvitiya-i-rossiysko-brazilskie-otnosheniya-v-ego-sisteme.html>. (Дата обращения:01.03.2016).
50. URL:<http://brazil.mid.ru/torgovo-ekonomiceskie-svaz>. (Дата обращения:01.03.2016).
51. URL: http://www.tsouz.ru/DOCS/INTAGRMNTS/Pages/D_soздЕТТiformTS.aspx. (Дата обращения:01.03.2016).
52. URL: <http://www.economy.gov.ru/minec/activity/sections/foreignEconomicActivity>. (Дата обращения: 01.03.2016).
53. URL:<http://economy.gov.ru/minec/activity/sections/foreigneconomicactivity/cooperation/economicamerica>. (Дата обращения: 01.03.2016).
54. URL:<http://www.gazprom.ru/press/news/2007/february/article56028/>. (Дата обращения: 01.03.2016)
55. URL: <http://www.miratorg.ru/about/news/Lists/List/NewsView.aspx?ID=84>. (Дата обращения: 01.03.2016).
56. URL: <http://www.kamaz-marco.ru/>. (Дата обращения: 01.03.2016).
57. URL: <http://quote.rbc.ru/news/fond/2015/03/23/34333789.html>. (Дата обращения: 01.03.2016).
58. URL:<http://www.raexpert.ru/releases/2016/Feb29b/>. (Дата обращения: 01.03.2016).
59. URL:<http://www.nis-ghonass.ru/projects/international/>. (Дата обращения: 01.03.2016).
60. URL:<http://www.innoros.ru/news/regions/15/04/monitoring-kosmicheskogo-musora>. (Дата обращения: 01.03.2016).
61. URL: <http://www.federalspace.ru/2258/>. (Дата обращения: 01.03.2016).
62. URL: <http://www.minsvyaz.ru/ru/activity/directions/663/>(Дата обращения: 20.04.2016).
63. URL:<http://xn--80abucjiibhv9a.xn--p1ai/%D0%BD%D0%BE%D0%B2%D0%BE%D1%81%D1%82%D0%B8/5727>. (Дата обращения: 01.03.2016).
64. URL:http://www.mid.ru/maps/br//asset_publisher/36cIIsAWkPBp/content/id/539414/pop_up?_101_INSTANCE_36cIIsAWkPBp_viewMode=tv&_101_INSTANCE_36cIIsAWkPBp_qrIndex=0. (Дата обращения: 01.03.2016).
65. URL: <http://www.rosatom.ru/journalist/news/c3acbc8049dea0328e5f8fac266abd69>. (Дата обращения: 01.03.2016).
66. URL:<http://miraes.ru/aes-angra-imeni-admirala-alvaro-alberto-edinstvennaya-aes-v-brazilii/>. (Дата обращения: 01.03.2016).
67. URL: <http://www.consrio.mid.ru/doc/kult2.htm>. (Дата обращения: 01.03.2016).
68. URL:<http://www.atomic-energy.ru/Brazil>. (Дата обращения: 01.03.2016).