

ФЕДЕРАЛЬНОЕ ГОСУДАРСТВЕННОЕ АВТОНОМНОЕ ОБРАЗОВАТЕЛЬНОЕ УЧРЕЖДЕНИЕ ВЫСШЕГО ОБРАЗОВАНИЯ
**«БЕЛГОРОДСКИЙ ГОСУДАРСТВЕННЫЙ НАЦИОНАЛЬНЫЙ
ИССЛЕДОВАТЕЛЬСКИЙ УНИВЕРСИТЕТ»**
(Н И У « Б е л Г У »)

ИНСТИТУТ ЭКОНОМИКИ

Кафедра мировой экономики

**ТЕНДЕНЦИИ РАЗВИТИЯ ТОРГОВО-ЭКОНОМИЧЕСКОГО
СОТРУДНИЧЕСТВА РОССИИ СО СТРАНАМИ-ЧЛЕНАМИ
БРИКС**

ВЫПУСКНАЯ КВАЛИФИКАЦИОННАЯ РАБОТА

**студента очной формы обучения 4 курса группы 06001208
по направлению подготовки 38.03.01 Экономика
Ломакиной Милены Вячеславовны**

Научный руководитель:
к.э.н., старший преподаватель
кафедры мировой экономики
Ковалева Е.И.

БЕЛГОРОД 2016

ОГЛАВЛЕНИЕ

Введение.....	3
Глава 1. Теоретические и организационные основы внешнеэкономического сотрудничества объединения БРИКС.....	8
1.1. Сущность и формы торгово-экономического сотрудничества в мировой экономике.....	8
1.2. Цели и задачи интеграции стран БРИКС.....	13
1.3. Становление сотрудничества и основные этапы развития объединения БРИКС.....	18
Глава 2. Исследование торгово-экономического сотрудничества России со странами-членами БРИКС.....	27
2.1. Социально-экономическая характеристика стран БРИКС.....	27
2.2. Торговое сотрудничество Российской Федерации со странами БРИКС.....	42
2.3. Инвестиционное сотрудничество Российской Федерации со странами БРИКС.....	51
Глава 3. Проблемы и перспективы партнерства России со странами БРИКС.....	58
3.1. Проблемы развития российской экономики в рамках объединения БРИКС.....	58
3.2. Пути решения проблем сотрудничества Российской Федерации со странами БРИКС.....	65
3.3. Перспективные направления развития сотрудничества РФ со странами БРИКС в условиях действия международных экономических санкций.....	70
Заключение.....	77
Список использованных источников.....	81
Приложения.....	90

ВВЕДЕНИЕ

На современном этапе развития подъем российской экономики может быть обеспечен путем расширения внешнеэкономических связей России с другими странами. Интеграционная группа стран БРИКС, включающая Бразилию, Россию, Индию, Китай и ЮАР, является объединением наиболее быстро развивающихся стран. Целью БРИКС является создание условий для эффективного сотрудничества и существенного усиления экономического и технологического потенциала стран-участниц объединения, что способно обеспечить устойчивое экономическое развитие и укрепить финансовую и социальную стабильность внутри стран.

Актуальность темы исследования. Исходя из существующей на данный момент геополитической ситуации в мире и с учетом введения международных экономических санкций, в России наблюдается ослабление сотрудничества с западными странами и переориентация на более тесное взаимодействие со странами БРИКС. Главной целью является превращение этой трансконтинентальной группы быстроразвивающихся стран в ключевого партнера Российской Федерации и перспективного мирового игрока в международных отношениях.

Таким образом, в условиях современной мировой экономики вопросы дальнейшего развития сотрудничества России со странами БРИКС, их участие во взаимном товарообороте, укрепление позиций на политической арене, а также совместное создание финансовых институтов, приобретают особую актуальность не только в рамках группы, но и за ее пределами.

Степень научной разработанности. Различные аспекты взаимодействия интеграционной группы стран БРИКС, их сотрудничество, проблемы и перспективы развития в мировой экономике исследованы достаточно хорошо. Научные исследования и практические разработки представлены в монографиях российских ученых, таких как Б.А. Хейфец [50], Г.Д. Толорая

[54], В.А. Вергун [23], В.А. Никонов [54] и работах зарубежных авторов Джима О'Нила [68], Грэхэма Старка [69] и других. Ученые проводят анализ современного состояния и перспектив развития сотрудничества стран БРИКС, а также исследуют проблемы развития торгово-экономических отношений Российской Федерации со странами-партнерами в рамках объединения. Однако быстроменяющаяся экономическая ситуация, изменение геополитического состояния, дипломатических отношений России с другими странами ставит новые задачи по изучению данной темы.

Цель данной работы заключается в исследовании торгово-экономического сотрудничества России со странами-членами БРИКС, а также в выявлении основных проблем и тенденций дальнейшего развития группы.

В ходе исследования были поставлены и решены следующие задачи:

1. Раскрыть понятие внешнеэкономической деятельности для дальнейшего анализа торгово-экономического сотрудничества России со странами БРИКС.

2. Раскрыть сущность интеграционного объединения БРИКС, его структуру, цели и задачи функционирования.

3. Провести анализ социально-экономической характеристики стран БРИКС.

4. Осуществить исследование торгово-экономического сотрудничества Российской Федерации со странами-членами БРИКС. Данная задача реализуется посредством анализа внешнеторговых операций на основе показателей внешнеторговой деятельности, анализа инвестиционного сотрудничества стран БРИКС, использования методов экономического и сравнительного анализа.

5. Проанализировать проблемы и перспективы партнерства России со странами-членами БРИКС.

Объектом исследования данной работы является Российская Федерация и страны-члены объединения БРИКС.

Предметом исследования данной работы является торгово-экономическое сотрудничество России со странами-членами БРИКС, его проблемы и перспективы развития.

Методологической основой исследования послужили общие методы научного исследования – теоретическое и эмпирическое исследование, анализ и синтез, статистическая обработка информации, а также специальные методы исследования – динамический и структурный анализ, сравнительно-правовой метод, табличная визуализация данных.

Информационную базу составили нормативно-правовые материалы в области регулирования ВЭД, статистические данные Федеральной службы государственной статистики РФ, Федеральной таможенной службы, Министерства экономического развития РФ, Научного Комитета по исследованию БРИКС, данные информационно-правовой системы «Консультант+», а также международной статистической базы данных СИА, данные Международного Валютного Фонда, Всемирного банка, аналитический материал банка Goldman Sachs и информация периодических изданий.

Теоретическая значимость данной работы заключается в выявлении новых, динамично развивающихся аспектов развития интеграционной и торгово-экономической деятельности Российской Федерации в рамках объединения БРИКС в условиях кризиса и действия международных экономических санкций.

Практическая значимость заключается в выявлении основных направлений деятельности стран БРИКС на экономической и политической аренах. На основе официальных статистических, аналитических и информационных данных проанализировано текущее состояние экономик всех стран-членов, обозначена роль каждого государства в данной группе. Осуществлен анализ торгового и инвестиционного партнерства России со странами-членами БРИКС, а также на основе проведенного исследования

сформулированы прогнозы относительно дальнейшего развития объединения БРИКС.

Хронологические рамки исследования. Практический материал в работе был проанализирован за период 2013-2015 гг. в динамике.

Направления реализации полученных выводов. Полученные в ходе исследования результаты могут быть использованы при подготовке учебно-методических материалов по дисциплинам «Мировая экономика», «Международные экономические отношения», «Интеграционные процессы в современной мировой экономике», а также в научных исследованиях.

Апробация результатов исследования. Основные результаты исследования докладывались на международных научно-практических конференциях в городах Белгород, Саранск в 2015-2016 гг. По результатам исследования опубликованы 2 научные работы.

Выпускная квалификационная работа состоит из введения, основной части, заключения, списка использованной литературы и приложений, объем работы составил 94 страницы. В работе приведено 16 таблиц, 13 рисунков и 4 приложения.

Введение отображает актуальность темы выпускной квалификационной работы, ее практическую и теоретическую значимость, цель и задачи исследования с выделением объекта и предмета исследования.

В первой главе «Теоретические и организационные основы внешнеэкономического сотрудничества объединения БРИКС» рассматриваются современные определения и виды внешнеторговой деятельности, дается характеристика объединения БРИКС, его целей, задач, этапов развития.

Во второй главе «Исследование торгово-экономического сотрудничества России со странами-членами БРИКС» представлена социально-экономическая характеристика стран БРИКС, проводится анализ торгового и инвестиционного сотрудничества России со странами-членами БРИКС, дается оценка показателей эффективности осуществления ВТД, ее структуры и динамики за

период 2013-2015 гг., делаются выводы о причинах изменения показателей внешнеторговой и инвестиционной деятельности.

В третьей главе «Проблемы и перспективы партнерства России со странами БРИКС» раскрываются основные проблемы осуществления торговой и инвестиционной деятельности России со странами-членами БРИКС, рассматриваются направления развития и повышения эффективности сотрудничества стран в условиях действия международных экономических санкций.

В заключении приведены основные выводы и рекомендации, сделанные в процессе исследования выбранной темы выпускной квалификационной работы.

ГЛАВА 1. ТЕОРЕТИЧЕСКИЕ И ОРГАНИЗАЦИОННЫЕ ОСНОВЫ ВНЕШНЕЭКОНОМИЧЕСКОЙ ДЕЯТЕЛЬНОСТИ СТРАН БРИКС

1.1. Сущность и формы торгово-экономического сотрудничества в мировой экономике

Внешнеэкономическая деятельность страны (ВЭД) является важной составляющей хозяйственной деятельности всех участников международных рыночных отношений в условиях глобализации. Среди основных форм внешнеэкономической деятельности выделяют внешнюю торговлю товарами и услугами, инвестиции как международное движение капитала, результаты интеллектуальной собственности и другие.

Наиболее масштабной формой ВЭД является внешнеторговая деятельность, поскольку она вносит значимый вклад в доходы федерального бюджета. Например, по итогам внешнеторговой деятельности в 2015 году Федеральная таможенная служба перечислила в бюджет РФ 80412,5 млрд. рублей (прил. 1). Поэтому анализ динамики и проблем, а также поиск путей совершенствования внешнеторговой деятельности является одной из ключевых задач в каждом государстве.

Согласно статье 2 Федерального закона Российской Федерации «Об основах государственного регулирования внешнеторговой деятельности» №164-ФЗ, внешнеторговая деятельность – это деятельность по осуществлению сделок в области внешней торговли товарами, услугами, информацией и интеллектуальной собственностью [8].

В современных условиях внешнеторговая деятельность является важной составляющей, формирующей структуру, динамику, устойчивость национальной экономики. Сегодня ни одно государство в мире не может успешно развиваться без эффективной внешней торговли, позволяющей интегрироваться в мировое хозяйство. Вместе с тем, несмотря на тенденцию к интеграции, мировая экономика остается конгломератом хозяйств с различными уровнями

развития и несовпадающими интересами. Поэтому каждой стране важно реалистично оценить свое нынешнее и будущее место в мировом сообществе, с учетом собственных интересов и специфических целей развития. В этих условиях особое значение приобретает анализ внешнеторговой деятельности.

Участниками внешнеторговой деятельности являются субъекты различных форм хозяйствования и собственности, взаимосвязи между которыми обусловлены не только формой договора, а распространяются на органы регулирования этой деятельности. Эти связи осуществляются в двух направлениях:

а) вертикальном – между подчиненными предприятиями одной отрасли, а также между государством и субъектами внешнеторговой деятельности;

б) горизонтальном – между отдельными субъектами внешнеторговой деятельности и между отдельными государствами.

Анализ действующих нормативно-правовых актов Российской Федерации позволил разработать классификацию участников внешнеторговой деятельности, которая представлена на рисунке 1.1.



Рис.1.1. Классификация участников внешнеторговой деятельности
Источник: [18]

Существует несколько основных видов внешнеторговой деятельности. Их классификация, разработанная в соответствии с определением ВТД, приведена в таблице 1.1.

Таблица 1.1

Классификация видов внешнеторговой деятельности РФ

Признак деления	Виды операций
По направлениям торговли	<ul style="list-style-type: none"> – экспортные (реэкспортные) – импортные (реимпортные)
По видам товаров и услуг	<ul style="list-style-type: none"> – купля-продажа машин и оборудования, сырья – купля-продажа лицензий – факторинг – консалтинг и др.
По степени готовности товара к продаже	<ul style="list-style-type: none"> – поставка готовой сборки – поставка узлов и деталей – поставка комплектующего оборудования и др.
По методам торговли	<ul style="list-style-type: none"> – прямой и косвенный методы сбыта – торгово-посредническая деятельность – торговля состязательного типа (аукционы) – финансовый лизинг
По формам торговли	<ul style="list-style-type: none"> – встречные закупки – бартер – компенсационные сделки и др.

Составлено по материалам: [18]

Определение понятий «Экспорт» и «Импорт» имеет решающее значение для целей исследования. В экономической теории под экспортом понимают вывоз товаров и услуг, производимых внутри страны, за границу. Импорт – это ввоз товаров, работ, услуг, результатов интеллектуальной деятельности и прав на них на таможенную территорию страны из-за границы без обязательства об обратном вывозе. Таким образом, в законодательстве РФ «основным признаком экспортно-импортной операции является факт пересечения границы» [8].

Экспортно-импортная операция представляет собой двустороннее обязательство, согласно которому один продавец обязуется передать определенный товар в собственность покупателю, а покупатель обязуется принять этот товар и уплатить за него определенную денежную сумму, определенную договором.

Исследования современной экономической литературы и законодательства позволило определить основные характеристики экспортно-импортных операций по договорам купли-продажи:

- 1) наличие минимум двух сторон (продавца-экспортера и покупателя-импортера);
- 2) возможность разложения операции на продажу (экспорт) и покупку (импорт);
- 3) осуществление оплаты в денежной форме;
- 4) в момент продажи происходит передача прав собственности на товар;
- 5) пересечение товаром таможенной границы РФ.

Инвестиционная деятельность также как и внешнеторговая, является основной формой внешнеэкономической деятельности. Это деятельность одного лица или совокупности лиц, направленная на осуществление вложений неимущественных и имущественных ценностей в активы любого другого имущества и осуществление практических действий в целях получения прибыли или достижения иного полезного эффекта [7].

Инвестиционная деятельность имеет определение как в широком, так и в узком смысле. Так, в первом случае – это деятельность совокупного характера по вложению любого вида средств и ценностей в определенный проект с целью обеспечения отдачи вложения, во втором случае – это покупка или продажа долгосрочных активов и иных инвестиционных объектов, которые не считаются денежными эквивалентами.

Субъектами инвестиционной деятельности могут быть физические и юридические лица, в том числе иностранные, лица без гражданства, а также государства и международные организации.

Объектами инвестиционной деятельности являются:

- вновь создаваемые объекты или реконструируемые действующие предприятия;

- расширение действующего предприятия;
- техническое перевооружение предприятий, направленное на повышение технико-экономического уровня;
- модернизируемые основные производственные фонды предприятий;
- ценные бумаги;
- научно-техническая продукция;
- интеллектуальные ценности и др.

Инвестиционная деятельность может быть представлена разными формами – государственной, частной, совместной, а также включающей иностранных участников (рис. 1.2).

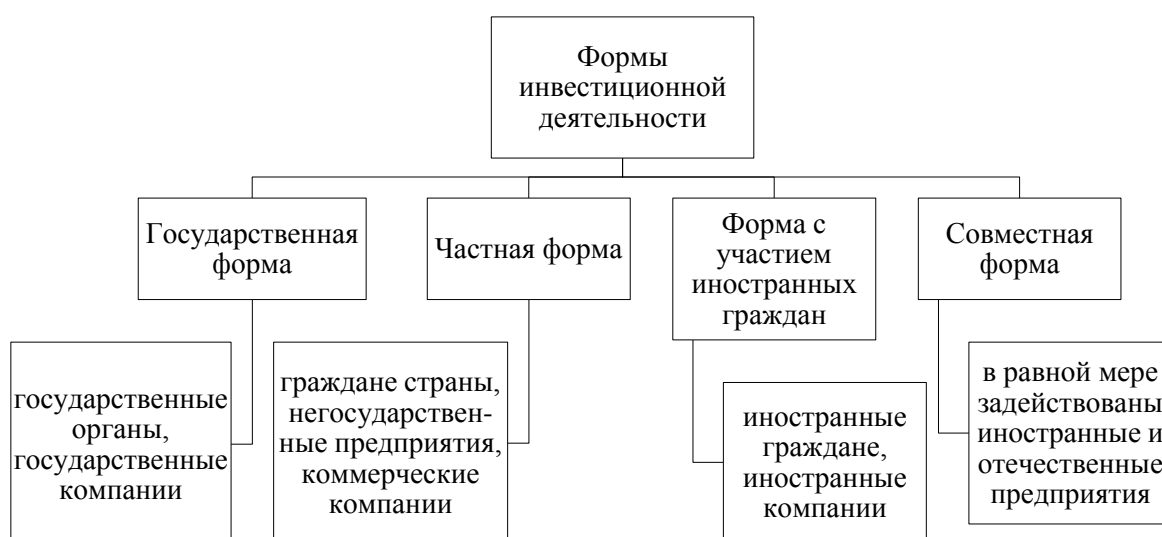


Рис. 1.2. Формы инвестиционной деятельности

Источник: [47]

Наиболее существенной задачей для любой страны является создание всевозможных благоприятных условий в экономике для осуществления инвестиционной деятельности предприятиями всех организационно-правовых форм.

Таким образом, нами были исследованы понятия внешней торговли и инвестиционной деятельности как значимого вида внешнеэкономической

деятельности. ВТД – это деятельность по осуществлению сделок в области внешней торговли товарами, услугами, информацией и интеллектуальной собственностью. Инвестиционная деятельность – это деятельность совокупного характера по вложению любого вида средств и ценностей в определенный проект. ВЭД является важной составляющей экономики государства, поскольку формирует динамику и устойчивость национальной экономической системы, внося значимый вклад в доходы страны.

1.2. Цели и задачи интеграции стран БРИКС

БРИКС – это интеграционное объединение, включающее в себя Бразилию, Россию, Индию, Китай и ЮАР. До присоединения ЮАР организация называлась БРИК. Термин-акроним «BRIC» был впервые предложен экспертной группой международного инвестиционного банка Goldman Sachs, возглавляемой Джимом О’Нилом, в статье «Building Better Global Economic BRICs» («Эффективное строительство кирпичей глобальной экономики»), которая была опубликована 30 ноября 2001 года в выпуске периодического издания этого банка «Global Economic Paper» («Глобальная экономика») [68].

Базовой целью межрегионального проекта БРИКС является создание условий для эффективного сотрудничества и существенного усиления экономического и технологического потенциала стран-участниц, что способно обеспечить устойчивое экономическое развитие и укрепить финансовую и социальную стабильность внутри стран через взаимную справедливую экономическую интеграцию и отраслевую координацию. В результате чего страны БРИКС смогут занять более выгодную позицию в условиях экономической глобализации, достичь внешнеполитических целей, а также создать благоприятную среду для внутреннего развития.

К целям объединения БРИКС также относятся:

- укрепление мира и стабильности на основе норм и принципов международного права при сохранении центральной координирующей роли Совета безопасности ООН;
- реформирование мировой финансово-экономической системы;
- расширение торгово-экономических связей в соответствии с регламентами Всемирной торговой организации;
- модернизация экономик стран-участниц БРИКС;
- внедрение инноваций;
- привлечение инвестиций;
- поощрение научных исследований и совершенствование систем образования стран-участниц объединения [9].

Ключевым факторами объединения Бразилии, России, Индии и Китая в одну группу являлись высокий уровень ВВП, значительный потенциал факторов производства, высокие темпы экономического роста, существенные объемы прямых инвестиций и значительная доля участия в международной торговле.

Банк Goldman Sachs приводили специфические признаки каждой из стран БРИК для объяснения причин их объединения в целостную группу:

1. Бразилия и Россия относятся к группе стран, которые способны в первой половине XXI века занять лидирующие позиции в мировой экономике наряду с государствами «Большой семерки», так как:

- а) они являются обладателями значительной ресурсной базы;
- б) реализация энергоносителей способна оказать положительное воздействие на экономический рост Бразилии и России;
- в) потенциал развития обрабатывающего производства и сельского хозяйства в этих странах является одним из самых мощных в мире.

2. Экспертная группа международного инвестиционного банка Goldman Sachs отметила следующие критерии, позволяющие включить Индию и Китай в группу стран БРИК:

а) Индия и Китай являются лидирующими странами по численности населения и имеют огромный потенциал рабочей силы;

б) Индия и Китай являются лидерами на глобальном рынке аутсорсинга (Индия является одним из ведущих мировых поставщиков программного обеспечения и фармацевтических препаратов);

в) в течение последних 20 лет в Китае и Индии наблюдаются стабильно высокие темпы экономического роста.

Кроме того, нельзя оставить без внимания тот факт, что все страны БРИКС схожи по своему влиянию: Бразилия является ключевой страной для Латинской Америки, ЮАР – для Африки. То же самое можно сказать о России, Китае и Индии в евразийском регионе.

Таким образом, к основополагающим глобальным целям стран БРИКС можно отнести:

- ускорение темпов роста экономического развития стран-участниц;
- коллективное решение проблем глобального характера;
- продвижение своих политических интересов на международной арене.

Создание БРИКС является реализацией объективных тенденций глобального развития и рассматривается как важнейший элемент новой модели международных отношений. Задачи объединения БРИКС охватывают многие вопросы глобального взаимодействия:

1) реформирование международной валютно-финансовой системы, содействие справедливости, стабильности и эффективности ее функционирования;

2) принцип верховенства права в международных отношениях, расширение внешнеполитического сотрудничества между государствами БРИКС в вопросах мира и безопасности с опорой на защиту и уважение суверенитета третьих стран;

- 3) развитие двухсторонних экономических отношений каждой страны-участницы БРИКС с партнерами по группе;
- 4) расширение языкового, культурного и информационного присутствия в международном пространстве [10].

Объединение стран БРИКС не имеет четко определенной структуры, секретариата и институционально оформленного формата. Взаимодействие осуществляется в форме саммитов глав государств, встреч министров и послов по различным вопросам и проблемам.

На данном этапе развития объединения сформирован виртуальный секретариат БРИКС. Его задача заключается в информационном сопровождении председательства той или иной страны в интернете. Интерактивный формат позволяет с одной стороны демонстрировать каждому председательству свой профиль, с другой – служит определенным механизмом для демонстрации институционального развития объединения БРИКС для всех заинтересованных организаций и граждан.

В Российской Федерации функцию виртуального секретариата выполняет Национальный комитет по исследованию БРИКС (НКИ БРИКС). Он был создан в 2011 году в целях исполнения утвержденного Президентом Российской Федерации Д.А. Медведевым 24 мая 2011 года плана мероприятий по реализации договоренностей, достигнутых на саммите БРИКС в г. Санья (Китай).

НКИ БРИКС состоит из четырех частей – собрание учредителей, исполнительный директор, научный совет и правление. Собрание учредителей принимает устав, избирает первый состав руководящих органов и состав правления, а также назначает исполнительного директора. Исполнительный директор, в свою очередь, осуществляет руководство текущей деятельностью организации и исполняет решения правления. Научный совет осуществляет надзор за деятельностью, принятием решений и их исполнением. Правление является высшим органом управления, в состав которого входят учредители и

представители Министерства иностранных дел России. В полномочия правления входит избрание исполнительного директора, внесение изменений в устав. Структура Национального комитета по исследованию БРИКС представлена на рисунке 1.3.

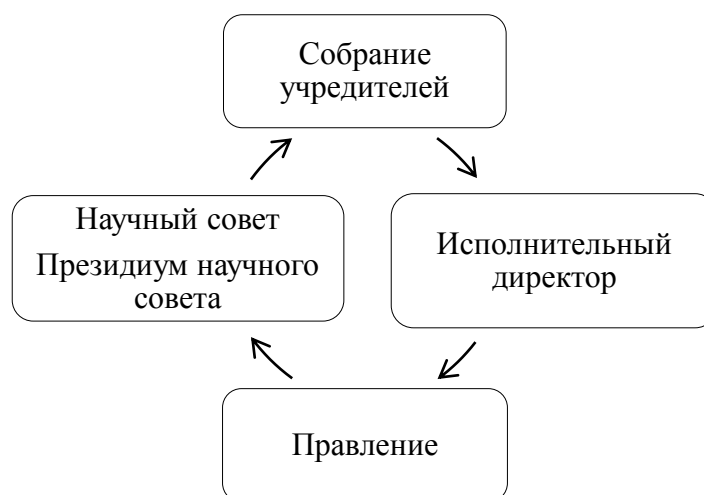


Рис 1.3. Структура НКИ БРИКС

Источник: [44]

Основной целью работы Национального комитета является организация и проведение исследований о роли и месте стран БРИКС и других развивающихся стран в мировой политике и экономике. Комитет призван способствовать формированию единого информационного поля в области отечественных исследований БРИКС и продвижению российской позиции и экспертных оценок на международной арене.

Таким образом, мы рассмотрели основные цели и задачи объединения БРИКС, среди которых основными целями глобального уровня являются укрепление мира и стабильности на основе норм и принципов международного права, реформирование мировой финансово-экономической системы и расширение торгово-экономических связей. Целями и задачами внутри объединения являются развитие двухсторонних отношений между каждой страной-участницей БРИКС с партнерами по группе, а также расширение языкового, культурного и информационного присутствия стран-участниц в международном пространстве.

1.3. Становление сотрудничества и основные этапы развития объединения БРИКС

На протяжении своего развития объединение БРИКС прошло несколько этапов. Стоит подчеркнуть, что Россия с самого начала играла активную роль в этом процессе. Существует мнение, что объединение БРИКС фактически возникло из стратегического партнерства России и Китая.

Проанализировав историю становления сотрудничества стран-членов БРИКС, развитие интеграции группы можно условно разделить на 3 этапа:

I этап – предпосылки интеграционных взаимоотношений стран-участниц (1990– 2006 гг.). Многие исследователи данного вопроса полагают, что первые и значительные шаги в направлении развития интеграции БРИКС были осуществлены в период деятельности Е.М. Примакова. Именно он сформулировал идею стратегического партнерства или «треугольника» РИК (Россия – Индия – Китай), которая стала отправной точкой формирования БРИКС. Экономической основой «стратегического треугольника» являлось разностороннее торговое, научно-техническое, производственное и другое сотрудничество между странами РИК, которое в 1990-2000 гг. развивалось по восходящей линии. Встречи министров иностранных дел РИК состоялись в 2002 г. и 2003 г. в США, в 2004 г. – в Казахстане, в 2005 г. и в 2006 г. – в России.

II этап – становление сотрудничества (2006 – 2010 гг.). В 2006 году состоялась первая встреча министров в формате БРИК (активное участие в некоторых вопросах стала проявлять Бразилия). Эта встреча состоялась по инициативе президента Российской Федерации В.В. Путина на интеграционной площадке Генеральной Ассамблеи ООН в Нью-Йорке. В 2007 году странами была достигнута договоренность о создании механизма сотрудничества на уровне заместителей министров иностранных дел.

За период 2007-2009 гг. сложилась система форумов и встреч стран БРИКС с внутренней иерархией. Одним из самых мощных стимулов для

сближения стран и становления более глубокого сотрудничества в экономической сфере стал мировой финансовый кризис. 16 июня 2009 года состоялся первый полноформатный саммит стран БРИК в Екатеринбурге, на котором было принято совместное Заявление лидеров, излагающее общее видение путей выхода из глобального кризиса. В итоге произошла активизация диалога стран-членов БРИК – начались встречи уполномоченных по различным вопросам и направлениям, таким как развитие конкуренции, статистический учет, сельское хозяйство, здравоохранение, безопасность и др.

III этап – развитие и расширение сфер взаимодействия стран-членов БРИКС (2010 – до настоящего момента). 15 апреля 2010 года состоялся второй саммит БРИК в столице Бразилии городе Бразилиа, на котором обсуждались задачи посткризисного развития и противодействие новым угрозам. К концу 2010 года произошел поворот в восприятии БРИК в мировом общественном мнении – к группе стали относиться как к серьезному фактору международных отношений.

Влияние БРИК было усилено благодаря приему в феврале 2011 года в состав объединения представителя Африки – ЮАР. Стремление ЮАР присоединиться к группе было обусловлено тем, что с самого начала группа БРИК рассматривалась не только как потенциальная сила развивающихся экономик, но и как объединение, стремящееся к созданию справедливого миропорядка, ценности которого разделяет и ЮАР. Вследствие присоединения аббревиатура БРИК трансформировалась в БРИКС.

Многие аналитики считали вхождение ЮАР в состав БРИК неоправданным, поскольку это не соответствовало первоначальным принципам, лежащим в основе объединения Бразилии, России, Индии и Китая как группы наиболее перспективных стран. Например, несмотря на то, что ВВП ЮАР является самым крупным на Африканском континенте (286 млрд. долл. США в 2009 г.), он значительно меньше, чем у других развивающихся стран, а население ЮАР значительно меньше, чем в странах-участницах БРИК.

При этом России и другим странам БРИК выгодно осуществлять инвестиции в ЮАР, так как Йоханнесбургская фондовая биржа является платформой для торговли ценными бумагами на всем Африканском континенте: почти 90% портфельных инвестиций в Африку проходят именно через эту биржу. Более того, различные объединения банковской сферы, телекоммуникаций, розничной торговли и строительной отрасли, которые вышли на рынки многих стран Африки, располагают необходимым опытом и капиталом для успешного ведения предпринимательской деятельности в данном регионе. Также важно отметить высокий человеческий потенциал ЮАР (53,7 млн. человек), и их стремление к переменам.

Следует особенно выделить анализ проводимых саммитов странами-участницами БРИКС, поскольку детальное обсуждение целей, задач, наиболее актуальных проблем в мировой экономике и составление планов сотрудничества обычно проходит на встречах лидеров стран БРИКС. За период с 2009 по 2015 гг. было проведено семь саммитов, которые из площадки для переговоров стали основной платформой для укрепления взаимодействия стран, документарно закрепленное декларациями и меморандумами (прил. 2). Рассмотрим более детально каждый из проходивших на платформе БРИКС саммитов.

I саммит БРИК носил переговорный характер. Обсуждения касались сферы глобальной экономики в целом, мер по преодолению мирового финансового кризиса и перспектив дальнейшего укрепления сотрудничества стран БРИК. Например, лидеры стран-членов БРИК выразили свою приверженность проведению реформы международных финансовых институтов и выразили свое недовольство настоящей валютной системой, подчеркнув тот факт, что она должна быть более стабильной, предсказуемой и диверсифицированной, а страны с развивающейся и переходной экономикой должны иметь больший голос в международных финансовых институтах.

Лидеры стран-членов заявили, что они поддерживают международное сотрудничество в сфере энергоэффективности и подтвердили свое намерение укреплять дальнейшее сотрудничество между странами в социально значимых областях, усиливать меры по предоставлению международной гуманитарной помощи и уменьшению возможности возникновения стихийных бедствий, а также обязались укреплять сотрудничество между странами-членами в области науки и образования, в целях проведения исследований и разработки передовых технологий [44].

На II саммите участникам встречи удалось не только провести эффективные переговоры, но и укрепить формат БРИК. В ходе второго саммита были сделаны важные заявления – лидеры стран-членов призвали провести реформирование системы распределения голосов на весеннем заседании руководящих органов Всемирного банка.

В целях укрепления сотрудничества между странами-участницами были намечен следующий план действий:

- 1) проведение первой встречи министров сельского хозяйства;
- 2) проведение встреч министров финансов и руководителей центральных банков;
- 3) проведение встреч государственных представителей по вопросам безопасности;
- 4) проведение первой встречи представителей банков развития [44].

Кроме того, в рамках саммита Внешэкономбанк РФ, Банк развития Китая, Национальный банк социально-экономического развития Бразилии и Экспортно-импортный банк Индии подписали Меморандум о сотрудничестве по вопросам финансирования проектов, в том числе в сфере высоких технологий, инноваций и энергосбережения. Меморандум стал первым практическим документом в формате БРИК, ориентированным на создание инфраструктуры финансового обеспечения многостороннего торгово-экономического сотрудничества четырех стран.

III саммит БРИКС состоялся 13-14 апреля 2011 года в китайском городе Санья. На данном саммите в состав БРИК был включен еще один участник – Южно-Африканская Республика, которую представлял Джейкоб Зума. Вследствие этого присоединения БРИК трансформировалась в БРИКС.

На встрече лидеры БРИКС определили место этого форума в современной международной системе, сформулировали принципы его функционирования, закрепив их в итоговой Декларации. В ходе саммита был сформирован дальнейший план действий, в основе которого лежит акцент на активное развитие экономических связей. Также вносились идеи глубокого реформирования финансово-экономической системы и приведение ее к реалиям современной мировой экономики, когда возможно развитие сразу нескольких центров силы. Кроме того обсуждались новые формы сотрудничества в научно-технической и инновационной области.

В рамках саммита страны БРИКС подписали меморандум о сотрудничестве государственных финансовых институтов развития. Глава Внешэкономбанка В.А. Дмитриев отметил, что этот документ является первым практическим шагом к использованию национальных валют для взаимного кредитования [44].

На IV саммите БРИКС были подтверждены намерения стран-участниц объединения модернизировать международную валютно-финансовую систему, прежде всего, провести ряд реформ структуры Международного валютного фонда, углублять сотрудничество в сфере изучения и эффективного использования минерально-сырьевых ресурсов, энергетической политики, энергетической и продовольственной безопасности и укрепления культурных связей между странами.

Также стороны обсудили возможности и перспективы создания совместного банка развития и поручили министрам финансов изучить возможность реализации этой инициативы и подготовить отчет о проделанной работе к следующему саммиту.

По итогам саммита была обнародована Делийская декларация. Основным и наиболее важным пунктом декларации стало пятистороннее «Генеральное соглашение об общем порядке открытия кредитных линий в национальных валютах БРИКС». Банки пяти государств-членов БРИКС получили возможность финансировать друг друга и совместные проекты в национальных валютах, что позволяет странам БРИКС укрепить статус своих валют.

На V саммите БРИКС лидерами стран были оговорены шаги, способствующие дальнейшему увеличению не только торговых, но и инвестиционных потоков, укреплению промышленной и технологической структуры, содействию реализации деловых проектов за пределами стран БРИКС и расширению внутренних рынков. Россия предложила разработать стратегию экономического сотрудничества на долгосрочный период, которая могла бы способствовать укреплению роста экономик стран БРИКС.

По завершении саммита лидерами БРИКС была одобрена Этеквинская декларация и Этеквинский план действий. Данная декларация отражает коллективные подходы стран-членов БРИКС к наиболее актуальным вопросам глобальной политики и экономики. Этеквинский план действий, в свою очередь, определяет основные направления работы стран БРИКС на предстоящий год и охватывает новые направления взаимодействия – информационную безопасность, совместную борьбу с терроризмом и т.п.

Однако основным решением, принятым в ЮАР, стало создание Банка развития БРИКС, как инструмента содействия распространению расчетов в национальных валютах.

Важным событием в истории БРИКС стал VI саммит в Форталезе, на котором лидеры Бразилии, России, Индии, Китая и Южной Африки учредили Фонд валютного резерва и Банк развития БРИКС.

Также на VI саммите участники БРИКС договорились и о том, что будут защищать интересы друг друга в разных международных организациях. Тем

более что у Бразилии, России, Индии, Китая и ЮАР общие взгляды не только на экономику, но и на политические процессы в мире. Все решения саммита были закреплены в Форталезской декларации и Плане действий. По окончании шестого саммита права председателя БРИКС Бразилия передала России [16].

В ходе VII саммита БРИКС самым важным событием считается подписание Операционного соглашения в рамках Пула условных валютных резервов Центральными банками стран БРИКС. Таким образом, у стран БРИКС появилась возможность производить 40-50% расчётов между собой в национальных валютах.

Также российская сторона подготовила проект соглашения об учреждении Энергетической ассоциации БРИКС. В ее состав предполагается включить Резервный банк топлива и Институт энергетической политики БРИКС. Эти шаги позволили бы укрепить энергетическая безопасность стран, поскольку государствам БРИКС необходимо теснее сотрудничать на сырьевых рынках.

По итогам встреч была принята Уфимская декларация и План действий, подписаны меморандум о сотрудничестве с Новым банком развития БРИКС и соглашения о взаимодействии в культурной сфере, а также приняты решения о формировании секретариата организации и создании интернет-сайта.

Важно отметить, что 15 февраля 2016 года закончилось председательство Российской Федерации в БРИКС, основными целями которого являлись:

- укрепление положения БРИКС и наращивание международно-политических и экономических позиций России в целом на мировой арене;
- продвижение решений наиболее острых международно-политических проблем (региональные конфликты, борьба с терроризмом и др.);
- укрепление позиций БРИКС в международной системе за счёт расширения и придания развитого стабильного характера внешним связям объединения, в том числе на евразийском пространстве;

- достижение с опорой на БРИКС прогресса в реформировании международной валютно-финансовой системы;
- дальнейшее развитие многостороннего финансового сотрудничества в рамках БРИКС, включая полноценный запуск работы Нового банка развития и Пула валютных резервов стран форума;
- выявление принципиально новых сфер деятельности БРИКС – парламентской, культурной, информационной и молодёжной [44].

В период российского председательства практически все цели удалось реализовать. Например, объединение приобрело парламентское измерение: 8 июня 2015 года был проведен первый Парламентский форум БРИКС. Также проводились встречи министерского уровня, которые положили начало сотрудничеству по целому ряду направлений. Всего за время российского председательства было проведено более двух десятков мероприятий министерского формата. По итогам мероприятий созданы предпосылки для дальнейшей консолидации взаимодействия в областях энергетики, промышленности, сельского хозяйства, борьбы с инфекционными и неинфекционными заболеваниями, в вопросах экологии, труда и занятости, культуры, налоговой сфере, по линии антимонопольных, таможенных, миграционных, статистических ведомств, национальных органов по стандартизации, регулированию промышленной безопасности [27].

Таким образом, российское председительство стало крупной вехой в развитии БРИКС, укрепило взаимодействия стран в рамках объединения и повысило его роль в мировых делах.

Резюмируя все вышесказанное в первой главе исследования можно сделать следующие выводы.

Основными формами внешнеэкономической деятельности являются внешняя торговля и инвестиционная деятельность. Внешнеэкономическая деятельность является важной составляющей хозяйственной деятельности всех участников международных рыночных отношений в условиях глобализации.

В ходе исследования были рассмотрены основные цели и задачи объединения БРИКС, среди которых основными целями глобального уровня являются укрепление мира и стабильности на основе норм и принципов международного права, реформирование мировой финансово-экономической системы и расширение торгово-экономических связей. Целями и задачами внутри объединения являются развитие двухсторонних отношений между каждой страной-участницей БРИКС с партнерами по группе, а также расширение языкового, культурного и информационного присутствия стран-участниц в международном пространстве.

С момента создания БРИКС было проведено семь саммитов, на которых были выработаны соответствующие механизмы и форматы взаимодействия, открыты направления равноправного и взаимовыгодного сотрудничества в политической, экономической, научной, образовательной, культурной, социально-гуманитарной сферах. При этом прослеживается четкая тенденция углубления, диверсификации и институционализации связей. Содержание принятых на VII саммите БРИКС Уфимской Декларации, Плана действий и Стратегии экономического партнерства БРИКС наглядно демонстрирует эту тенденцию.

В настоящее время БРИКС – это сообщество суверенных и равноправных государств, которые являются активными генераторами и участниками интеграционных процессов, развивая внутри группы тесные торговые, инвестиционные и политические отношения.

ГЛАВА 2. ИССЛЕДОВАНИЕ ТОРГОВО-ЭКОНОМИЧЕСКОГО СОТРУДНИЧЕСТВА РОССИИ СО СТРАНАМИ-ЧЛЕНАМИ БРИКС

2.1. Социально-экономическая характеристика стран БРИКС

Социально-экономическая характеристика является эффективным способом анализа социального и экономического уровня развития страны. В ходе исследования учитываются особенности экономики, рассматриваются показатели численности населения, экономически активного населения, структуры и объема валового внутреннего продукта, уровень и качество жизни, а также такие макроэкономические показатели как уровень инфляции, безработицы, производительность труда.

Страны-члены БРИКС в настоящее время характеризуются как наиболее быстро развивающиеся крупные страны. Они занимают более 26,7% общемировой площади – 39,7 млн. квадратных километров, 42,1% населения (около 3 млрд. человек) и имеют объединенный валовой внутренний продукт 34991 млрд. долл. США, что составляет 30,8% общемирового ВВП. По объемам золотовалютных резервов Китай, Россия, Индия и Бразилия занимают 1-е, 3-е, 6-е и 7-е места соответственно [62].

При очевидной схожести стран-членов БРИКС они выделяются своей специализацией: Бразилия богата сельскохозяйственной продукцией (30% от ВВП страны), Россия – минеральными ресурсами (16% мировой торговли), в Индии сосредоточены наиболее дешевые интеллектуальные ресурсы, в Китае – мощная производственная база и трудовые ресурсы (83,2% трудоспособного населения), а Южно-Африканской республике – природные ресурсы. При тесном взаимодействии и сотрудничестве экономики стран являются взаимодополняющими, что служит основой для укрепления связей внутри объединения.

Валовой внутренний продукт (ВВП) является одной из основных характеристик экономического положения страны. Это совокупная рыночная стоимость всех конечных товаров и услуг, произведенных в экономике (внутри страны) в течение одного года [58].

Страны БРИКС составляют значительную часть общемирового валового внутреннего продукта – более 30%, что подтверждает их растущее влияние в мировой экономике (табл. 2.1).

Таблица 2.1.

Доля стран БРИКС в общемировом ВВП, 2015 г.

Страна	ВВП, млрд. долл. США	Доля, %
Бразилия	3192	2,81
Россия	3718	3,27
Индия	7965	7,01
Китай	19392	17,08
ЮАР	724	0,63
Страны БРИКС	34991	30,82
Общемировой ВВП	113524	100

Источник: [65]

На рисунке 2.1 графически показаны доли стран БРИКС в общемировом ВВП. Наибольшую долю занимает Китай – 17,08%, затем Индия – 7,01%, Бразилия занимает 2,81% в общемировом ВВП, а ЮАР составляет 0,63%. По данным Федеральной службы государственной статистики РФ, объем ВВП России в 2015 году был равен 3718 млрд. долл. США, что составило 3,27% от общемирового ВВП [55].

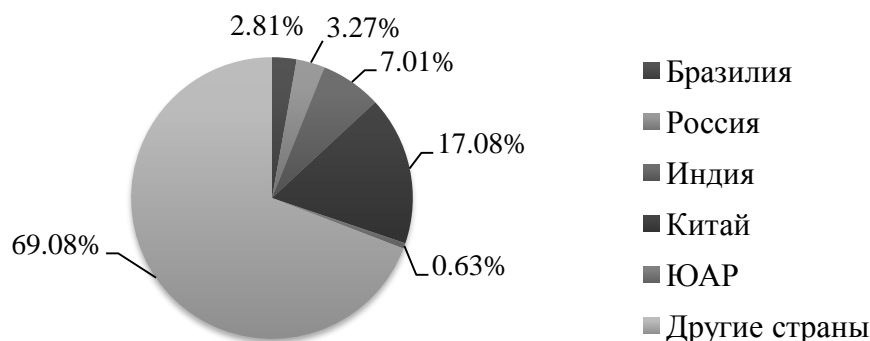


Рис. 2.1. Удельный вес ВВП стран БРИКС в общемировом ВВП, 2015 г. Составлено по материалам: [65]

На современном этапе наиболее распространенным и точным явлением в международной статистике является сравнение национальных ВВП, подсчитанных на основе исчислений паритета покупательной способности национальной валюты.

Паритет покупательной способности – соотношение двух или нескольких денежных единиц или валют разных стран, устанавливаемое по их покупательной способности применительно к определённому набору товаров и услуг. Анализ ВВП по ППС стран БРИКС представлен в таблице 2.2. По данным МВФ, на их долю этих государств приходится более 30% мирового ВВП по ППС.

Таблица 2.2

ВВП по ППС стран-членов БРИКС, млрд. долл. США

Страна	2013	Темп прироста, %	2014	Темп прироста, %	2015	Темп прироста, %
Общемировой ВВП	103919	5,23	109143	5,02	113524	4,01
Бразилия	3231	4,86	3287	1,73	3192	-2,89
Россия	3734	8,35	3824	2,41	3718	-2,77
Индия	6740	7,78	7347	9,00	7965	8,41
Китай	16468	8,71	17961	9,06	19392	7,97
ЮАР	685	3,94	707	3,06	724	2,40

Рассчитано по данным: [65]

Из таблицы 2.2 видно, что ВВП по паритету покупательной способности стран БРИКС снизился в Бразилии и России в 2015 году. Наибольшее снижение наблюдается в Бразилии – на 2,89%, в России – на 2,77%. В Индии и Китае рост ВВП замедлился, прирост составил 8,41% и 7,97% соответственно. ЮАР в 2015 году увеличила свой ВВП на 2,4%.

Снижение ВВП в Бразилии обусловлено зависимостью от экспорта сырьевых товаров, низкой производительностью, высокими эксплуатационными расходами, высоким уровнем инфляции в стране (10,6%), а также низким уровнем инвестиций.

Снижение российского ВВП обусловлено санкциями западных стран, зависимостью страны от экспорта сырьевых товаров и колебаниями мировых цен на них, а также кризисом, вызванным в стране введением санкций в 2014 году.

В Индии экономический рост начал замедление в 2011 году из-за снижения объема инвестиций, вызванного высокими процентными ставками, ростом инфляции и продолжается по настоящее время.

Темпы роста ВВП Китая в 2015 году стали худшими для страны за последние 25 лет, замедлившись до 6,9% против 7,3% в 2014 году [66]. Замедление роста обусловлено несколькими факторами – неэффективным распределением капитала государственными банками, избыточными мощностями промышленности, а также медленным восстановлением торговых партнеров Китая после финансового кризиса.

Динамика ВВП по ППС стран БРИКС графически представлена на рисунке 2.2.

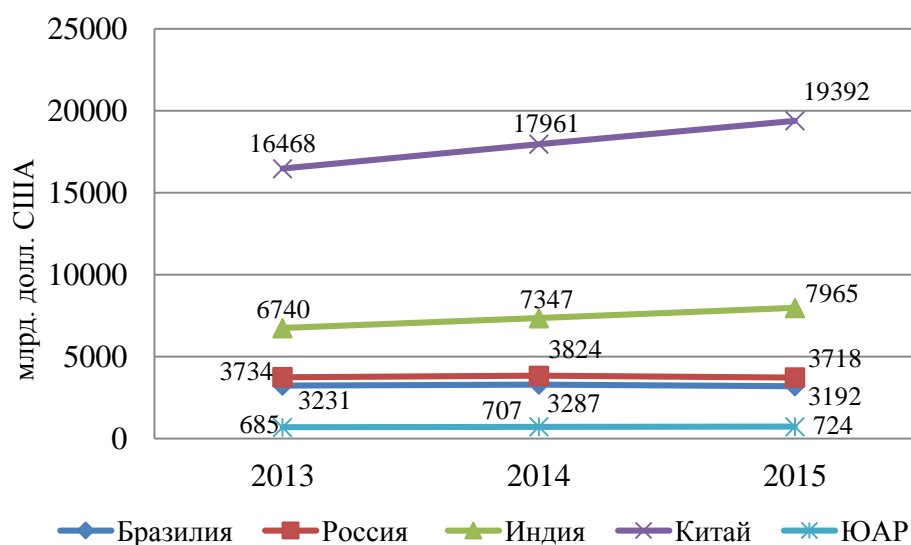


Рис. 2.2. Динамика ВВП по ППС стран-членов БРИКС
Составлено по материалам: [65]

Из рисунка 2.2 видно, что показатели ВВП по ППС характеризуются стагнацией, а также незначительным снижением данного показателя у стран Бразилии и России.

Показатели ВВП по ППС России отстают от показателей Индии и Китая, однако по такому показателю как ВВП на душу населения, Россия находится на первом месте среди стран-членов БРИКС. ВВП на душу населения является тем макроэкономическим показателем, который более точно и в полной мере отображает уровень жизни населения страны. Показатели ВВП по ППС на душу населения стран-членов БРИКС представлены в таблице 2.3.

Таблица 2.3

Рост ВВП по ППС на душу населения стран БРИКС, 2013-2015 гг.

Страна	Место в мире по объему ВВП на душу населения в 2015 г.	2013		2014		2015	
		Объем, долл. США	Прирост к 2012 г., %	Объем, долл. США	Прирост к 2013 г., %	Объем, долл. США	Прирост к 2014 г., %
Бразилия	76	16071	2,5	16212	0,88	15615	-3,7
Россия	48	25987	3,4	26138	0,58	25411	-2,8
Индия	122	5352	5,0	5758	7,6	6162	7,0
Китай	84	12103	7,8	13131	8,4	14107	7,4
ЮАР	88	12890	2,5	13097	1,6	13165	0,5

Рассчитано по данным: [65]

Рост ВВП на душу населения показывает потенциал экономического роста страны, а также рост производительности труда. Среднемировым показателем, по данным МВФ, является ВВП на душу населения в сумме 10023 долл. США. Среди стран-членов БРИКС самый низкий показатель ВВП на душу населения в Индии – всего 6162 долл. США в 2015 году, рост составил 7% по отношению к 2014 году. Показатель ВВП на душу населения ЮАР составил 13165 долл. США (повышение на 0,5% по отношению к 2014 году). В Китае показатель был равен 14107 долл. США, рост составил 7,4%. В Бразилии показатель выше, чем в Китае на 1508 долл. США и, снизившись с 2014 года на 3,7%, составил 15615 долл. США. В России самый высокий показатель среди стран-членов БРИКС – 25411 долл. США на человека, однако в 2015 году произошло значительное снижение этого показателя по отношению к 2014 году на 2,8%.

Страны-члены БРИКС являются развивающимися странами, поскольку уровень производства, ориентированность экономики на инновации и поток инвестиций в этих странах развит не достаточно сильно. При детальном анализе и рассмотрении структуры ВВП экономик этих стран, появляется возможность выявления иных тенденций развития. В таблице 2.4 приведены данные о структуре экономики Бразилии, России, Индии, Китая и ЮАР. Структура представлена первичным, вторичным и третичным секторами экономики, поскольку именно это разделение позволяет наглядно продемонстрировать уровень развития сельского хозяйства, добывающей и обрабатывающей промышленности, а также сферы услуг в странах.

Таблица 2.4

Структура ВВП стран-членов БРИКС в 2015 году, %

Сектор экономики	Бразилия	Россия	Индия	Китай	ЮАР
Первичный сектор	5,9	4,4	16,1	8,9	2,4
Вторичный сектор	22,2	35,8	29,5	42,7	30,3
Третичный сектор	71,9	59,7	54,4	48,4	67,4

Источник: [62]

Исходя из анализа таблицы 2.4, мы делаем вывод, что во всех пяти странах лучше всего развит третичный сектор, однако в сравнении со странами «Большой семерки» он недостаточно высок. Вторичный сектор в Бразилии и Индии составляет 22,2% и 29,5% соответственно, что характеризует недостаточный охват промышленностью всех сфер производства. Незначительно отличается ситуация в ЮАР (30,3% от ВВП страны).

В России вторичный сектор составляет значительную долю 35,8%. Лидером по промышленному производству не только в группе стран БРИКС, но и во всем мире является Китай. В показателе валового национального продукта доля вторичного сектора составляет 42,7%.

Среди стран-членов БРИКС сектор сельского хозяйства значительно развит лишь в Индии (16,1% от ВВП) и Китае (8,9%). Графически структура ВВП стран-членов БРИКС представлена на рисунке 2.3.

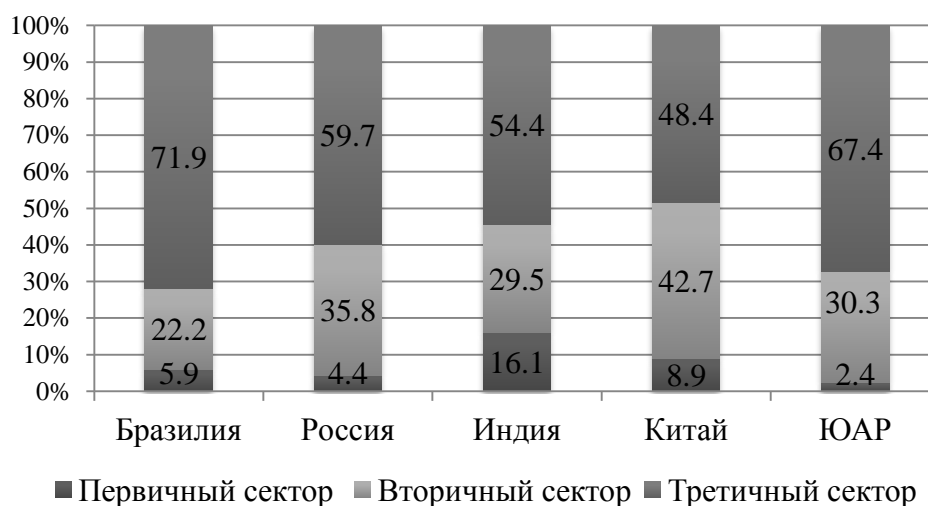


Рис. 2.3. Структура ВВП стран-членов БРИКС, 2015 г.
Составлено по данным: [62]

По объему ВВП Бразилия занимает первое место в Латинской Америке, а по объему промышленного производства входит в десятку крупнейших стран мира. Бразилия обладает крупными запасами полезных ископаемых, высокоразвитым сельским хозяйством, страна является крупнейшим в мире производителем и экспортером кофе и сахарного тростника. По экспорту сельскохозяйственной продукции Бразилия находится на третьем месте в мире, её доля в мировом экспорте этой продукции составляет 6,1% [64].

В Китае также большую долю занимает сельское хозяйство (8,9%), а наибольшую долю в ВВП Китая занимает вторичный сектор – 42,7% [66]. Китай является крупнейшим в мире производителем различных товаров – бытовой техники, одежды, обуви и прочего.

Наибольшую долю в ВВП Индии занимает первичный сектор (16,1%). Около половины рабочей силы в этой стране занято в сфере сельского хозяйства. У Индии существуют устойчивые перспективы долгосрочного роста, поскольку в этой стране много молодого населения и осуществляется значительная работа по интеграции в мировую экономику.

ЮАР является страной со средним уровнем дохода и гигантским запасом природных ресурсов. В ЮАР хорошо развит третичный сектор – финансовые,

юридические услуги, развиты сферы транспорта и связи, что способствует успешному развитию страны.

В экономике России вторичный сектор занимает значительную долю (35,8%). Нефтегазовый сектор (добыча полезных ископаемых) составляет всего лишь 8,79%, не смотря на все утверждения, что он является основным видом деятельности. Учитывая экономические возможности страны и площадь плодородных земель, в структуре ВВП России до сих пор весьма малую долю занимают товары сельского хозяйства. При этом за год производство сельскохозяйственных товаров в России увеличилось на 17,11%, а рыбного хозяйства — на 38,71% [55].

К числу наиболее значимых направлений исследования в социальной статистике относятся демографические показатели: социальная и демографическая структура населения и ее динамика, уровень жизни населения, уровень благосостояния, уровень здоровья населения, культура и образование.

В странах БРИКС проживает 42,1% населения мира (около 3 млрд. человек). В таблице 2.5 представлен анализ численности населения стран БРИКС за период 2013-2015 гг. и темпов прироста, а также доля населения страны-члена БРИКС в населении мира.

Таблица 2.5

Население стран-членов БРИКС, млн. чел.

Страна	2013 г.	Темп прироста 2013 г. к 2012 г., %	2014 г.	Темп прироста 2014 г. к 2013 г., %	2015 г.	Темп прироста 2015 г. и 2014 г., %	Доля в населении мира в 2015 г., %
Бразилия	201,0	-2,2	202,7	0,84	204,3	0,77	2,8
Россия	142,5	3,1	145,9	2,4	146,5	0,19	1,97
Индия	1220,8	1,3	1236,4	1,27	1251,7	1,22	16,9
Китай	1349,5	0,46	1361,3	0,87	1367,5	0,45	18,4
ЮАР	48,6	-0,4	52,9	8,8	53,7	1,33	0,72

Рассчитано по данным: [62]

В таблице 2.6 представлен анализ численности экономически активного населения стран-членов БРИКС за период 2013-2015 гг.

Таблица 2.6

Экономически активное население в странах БРИКС, 2013-2015 гг.

Страна	2013 г.		2014 г.		2015 г.	
	Число, млн. человек	Доля в численности населения страны, %	Число, млн. человек	Доля в численности населения страны, %	Число, млн. человек	Доля в численности населения страны, %
Бразилия	106,3	52,9	106,5	52,5	109,2	53,45
Россия	69,2	48,6	71,9	49,2	74,89	51,1
Индия	723,1	59,2	763,3	61,7	502,1	40,1
Китай	805,9	59,7	967,4	71,0	1137,7	83,2
ЮАР	19,5	40,1	19,9	37,6	20,86	38,8

Рассчитано по данным: [62]

Анализ демографической ситуации в странах-членах БРИКС показал, что страной с наибольшей численностью населения является Китай (18,4% от населения всего мира). В анализе учитывалась численность населения мира в 2015 году равная 7 423,3 млн. человек. Индия также является крупнейшей по численности страной (2 место в мире), с населением 1251,7 млн. человек (16,9% от общей численности населения мира). Россия и Бразилия составляют 1,97% и 2,8% населения мира соответственно, что говорит о необходимости усиленной демографической политики в этих странах. ЮАР, относительно других стран-членов БРИКС, является небольшой страной, соответственно численность населения намного ниже – всего 0,72% от населения мира.

Доля экономически активного населения в странах Бразилии и России примерно одинакова – более 50% в 2015 году. За период 2013-2015 гг. численность рабочей силы изменялась незначительно. В Индии и ЮАР доля экономически активного населения составила около 40%. В Индии наблюдается резкое снижение в 2015 году – на 21,7% по сравнению с 2014 годом, а в ЮАР увеличение 1,2%. В Китае численность экономически активного населения самая высокая в мире – 1137,7 млн. человек в 2015 году (83,2% от общей численности населения страны). Доля в численности населения страны за период 2013-2015 гг. возросла с 59,7% до 83,2%.

Основными демографическими проблемами в Китае является катастрофическое старение населения, в Индии – массовая занятость в сельском хозяйстве, что тормозит развитие других секторов экономики. В России также можно отметить диспропорции в возрастном составе населения (число людей пенсионного возраста превышает число работоспособного населения). В Бразилии наблюдается ярко выраженное неравенство доходов и большое число бедного населения.

Данные об еще одном важном показателе уровня развития страны – безработице – представлены графически на рисунке 2.4.

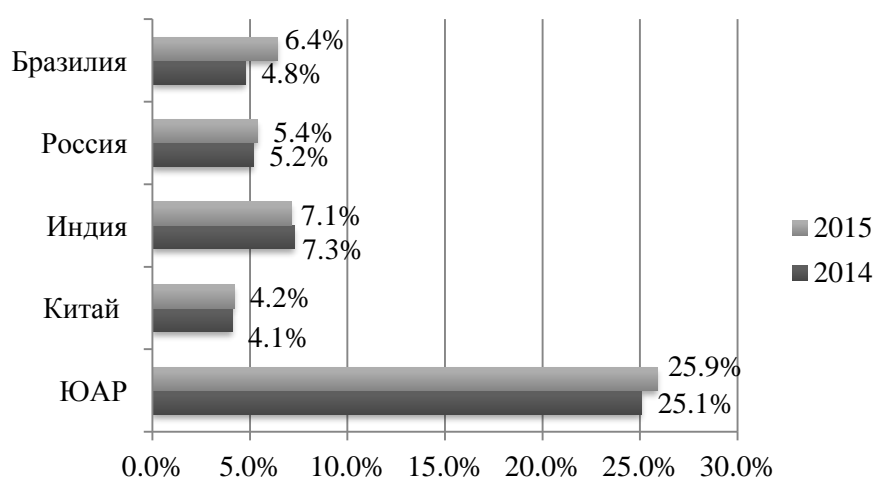


Рис. 2.4. Уровень безработицы в странах БРИКС, 2014-2015 гг.
Составлено по данным: [62]

Анализ показал, что наименьший уровень безработицы среди стран-членов БРИКС в Китае (4,2% в 2015 году). В настоящее время величина естественного уровня безработицы равна 6-7%. В России и Бразилии уровень безработицы соответствует естественному уровню 5,4% и 6,4% соответственно. В Индии уровень безработицы незначительно превышает естественный и составил 7,1%. В ЮАР официальная безработица составляет 25,9% рабочей силы и обусловлена в значительной степени безработицей среди молодежи.

Для более детальной оценки уровня развития страны необходимо использовать показатели качества жизни. Наиболее разработанным является индекс развития человеческого потенциала (ИРЧП) Программы развития

Организации Объединенных Наций. Он объединяет показатели средней продолжительности жизни населения, уровня образования и ВВП на душу населения в стране. В более развитых странах показатель приближается к 1, минимальный показатель в мире равен 0,2. В таблице 2.7 представлены данные об уровне ИЧРП в странах-членах БРИКС за период 2013-2015 гг.

Таблица 2.7

Индекс развития человеческого потенциала стран БРИКС, 2013-2015 гг.

Страна	2013		2014		2015		Уровень в мире (2015 г.)
	ИРЧП	Место в мире	ИРЧП	Место в мире	ИРЧП	Место в мире	
Бразилия	0,730	85	0,744	79	0,755	75	Высокий
Россия	0,788	55	0,778	57	0,798	50	Высокий
Индия	0,554	136	0,586	135	0,609	130	Средний
Китай	0,699	101	0,719	91	0,727	90	Высокий
ЮАР	0,629	121	0,658	118	0,665	116	Средний

Рассчитано по данным: [62]

Как показано в таблице 2.7 в 2015 году три из пяти стран-членов БРИКС являлись странами с высоким уровнем индекса развития человеческого потенциала. Это Бразилия (0,755), которая за период 2013-2015 гг. поднялась с 85 места по уровню ИРЧП на 75, Россия (0,798), которая находится на 50 месте по уровню ИРЧП и Китай (0,727), который отстает от России и Бразилии и находится на 90 месте. Показатели среднего уровня наблюдаются в Индии (0,609) и ЮАР (0,665), которые занимают 130 и 116 места в рейтинге. Средние показатели обусловлены проблемами стран в сфере здравоохранения и образования, и сигнализируют о необходимости проведения структурированной политики по стабилизации данных сфер.

Важным показателем развития государства является производительность труда в стране. Данный показатель характеризует в среднем эффективность труда всех работников, участвующих в экономике государства. Производительность труда стран-членов БРИКС в 2015 году представлена в таблице 2.8.

Таблица 2.8

Общая производительность труда в странах БРИКС, долл. США на одного занятого человека в час

Страна	2013	Темп прироста, %	2014	Темп прироста, %	2015	Темп прироста, %
Бразилия	30,3	1,2	30,8	1,6	29,2	-5,1
Россия	53,9	1,6	53,1	-1,5	49,6	-6,5
Индия	9,3	2,8	9,6	3,2	10,9	13,5
Китай	20,43	3,5	18,7	-8,4	17,9	-4,2
ЮАР	35,1	0,9	35,3	0,5	34,7	-1,6

Источник: [67]

Показатель производительности труда, измеряемый на основе объема продукции, произведенной на одного занятого человека в час, в Бразилии составил 29,2 долл. США и снизился по сравнению с 2014 годом на 5,1%. В Индии показатель производительности оценивается в 10,9 долл. США на одного занятого человека, что говорит о низкой эффективности экономики. В Китае показатель выше, чем в Индии, и составил 17,9 долл. США. Показатель китайской производительности ниже, чем в России и ЮАР, потому что население страны намного превышает население этих стран, и интенсивная производительность китайской экономики вырабатывает не самый высокий результат в мире. В ЮАР показатель производительность труда составил 43,7, но продемонстрировал снижение по сравнению с 2014 годом на 1,6%.

В России – самая высокая производительность труда среди стран группы БРИКС, но самая низкая в Европе. Этот показатель равен 46,9 долл. США. Эксперты связывают это, в первую очередь, с недостаточным внедрением новых технологий, а также с неумением обеспечивать грамотный менеджмент на предприятиях. Ранее основную долю в показателе производительности занимали нефтегазовые доходы, поэтому со снижением цен на нефть произошло отрицательное изменение данного показателя (снижение на 6,5% в 2015 году).

Еще одной немаловажной характеристикой экономического положения в стране является инфляция. Нормальным уровнем инфляции для страны

считается рост цен на 3-5% в год. На рисунке 2.5 представлен уровень инфляции в странах БРИКС за 2014-2015 гг.

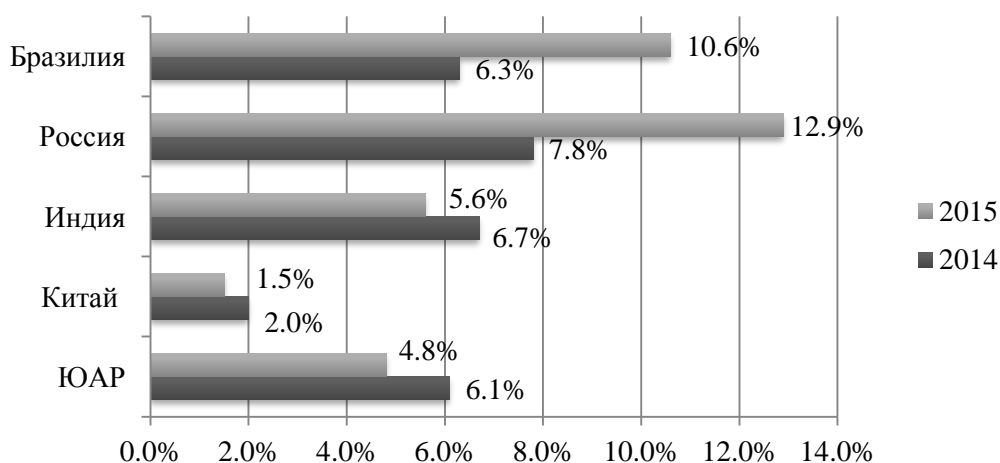


Рис. 2.5 Уровень инфляция в странах БРИКС, 2014-2015 гг.

Источник: [62]

Инфляция означает рост цен на товары и услуги, соответственно ее высокий уровень говорит о затруднительном положении населения, снижении возможности приобретения некоторых групп товаров. В России наблюдается самая высокая инфляция среди стран БРИКС – по данным Центрального банка РФ и Федеральной службы государственной статистики, она составила 12,9% в 2015 году (повышение составило 5,1%). Рост инфляции в России вызван несколькими факторами. Во-первых, это введенные в 2014 году санкции, и соответственно сокращение поставок, что вызвало рост цен на продовольствие и другие группы импортных товаров. Во-вторых, растущий курс доллара и отток капитала из страны, связанный с тем, что российские граждане опасаются западных санкций и падения нефтяных цен. Между тем, снижение цен на нефть на мировом рынке понижают доходность важной для России энергетической отрасли. В результате растет безработица, замедляется рост экономики и усиливается инфляция.

В Бразилии также наблюдался довольно сильный скачок инфляции в 2015 году – увеличение на 4,3% до показателя 10,6%. В Бразилии существует острая проблема дефицита текущего счета, и по этой причине финансирование

внешнего долга может привести к снижению курса ее валюты. На данный момент в стране ожидается очередной экономический спад.

В Индии и ЮАР уровень инфляции примерно одинаковый – 5,6% и 4,8%, что соответствует уровню «нормальной» инфляции.

В Индии основным показателем инфляции, используемый Центральным банком и правительством страны, является Индекс оптовых цен. Оптовые цены на продукты питания в Индии увеличились на 2,88% в годовом выражении, стоимость промышленных товаров опустилась на 0,77%, топливо и электроэнергия подешевели на 10%.

Инфляция в ЮАР существенно замедлилась – сокращение составило 1,3%. Наибольший рост составили цены на жилищно-коммунальные услуги, которые выросли на 6,4% в годовом исчислении. Цены на различные товары и услуги подорожали на 7%.

Индекс потребительских цен (CPI) в Китае – ключевой показатель уровня инфляции в стране – в 2015 году вырос на 1,4% в годовом выражении. В докладе Государственного статистического управления КНР обозначили, что этот показатель значительно ниже целевого показателя правительства на 2015 год, который был установлен на уровне в 3% [66].

Таким образом, можно сделать следующие выводы о социально-экономическом развитии стран БРИКС. Они занимают более 26,7% площади мира, население стран составляет 42,1% общемирового населения и их объединенный ВВП составляет 30,8% общемирового ВВП.

Бразилия является страной с развитым сельским хозяйством и совокупным ВВП 3192 млрд. долл. США. В 2015 году наблюдалось значительное снижение темпа роста экономики Бразилии, которое обусловлено зависимостью от экспорта сырьевых товаров, падением цен на экспортную продукцию, преимущественно сельскохозяйственную, низкой производительностью и очень высоким уровнем инфляции в стране (10,6%).

В Индии объем ВВП демонстрирует значительный рост. Экономика страны развивается с преобладанием первичного сектора, что характеризует путь экономического развития страны, который не ориентирован на наукоемкие производства. Индия является второй страной по численности населения в мире, но производительность труда остается на низком уровне 10,9 долл. США на одного занятого человека в час. Около половины рабочей силы в этой стране занято в сфере сельского хозяйства. В стране значительный разрыв между богатыми и бедными, слабо развита транспортная и сельскохозяйственная инфраструктура, по уровню жизни Индия значительно отстает от своих партнеров по объединению БРИКС.

Китай является самой большой страной по численности населения в мире, экономически активное население составляет 82,3% от населения страны. В Китае высокая производительность, быстрые темпы развития экономики, минимальные показатели инфляции (1,5%) и безработицы (4,2%) среди стран-членов БРИКС. При этом темпы роста ВВП Китая в 2015 году стали худшими для страны. Замедление роста ВВП обусловлено избыточной мощностью промышленности и медленным восстановлением торговых партнеров Китая после финансового кризиса.

ЮАР является страной со средним уровнем дохода и небольшой численностью населения относительно стран-партнеров по группе БРИКС. В ЮАР наблюдается незначительный рост цен, высокая производительность труда, хорошо развит третичный сектор экономики, страна обладает огромными запасами природных ресурсов – все это способствует прогрессивному развитию. Однако есть и проблемы: уровень безработицы в ЮАР самый высокий среди группы БРИКС (25,9%), а доля экономически активного населения в общем населении страны составляет всего 38,8%, что является существенным препятствием интенсивному развитию экономики.

В России наблюдаются противоречивые факторы развития – с одной стороны наблюдается значительное замедление экономики, падение ВВП

страны, значительное повышение уровня инфляции до 12,9%, а с другой – положительные показатели социального развития Российской Федерации – невысокий уровень безработицы (5,4%), самый высокий показатель ИРЧП среди стран-членов БРИКС, высокая производительность труда. В экономике России значительно развит третичный и вторичный сектора экономики. При этом за период 2013-2015 гг. экономика Российской Федерации столкнулась с множеством проблем – санкции западных стран, и соответственно ограничение доступа многих финансовых учреждений и компаний России на мировые финансовые рынки, колебания мировых цен на одну из основных статей экспорта страны нефть и сырьевые товары, геополитическая ситуация в мире.

2.2. Торговое сотрудничество Российской Федерации со странами БРИКС

Одной из основных задач объединения БРИКС является активное развитие торгово-экономических связей внутри группы. Доля стран-членов БРИКС во внешнеторговом обороте России устойчиво растет: в 2014 году она составила 29,5%, а в 2015 году – уже 30%. Несмотря на нестабильную международную конъюнктуру, увеличивается и объем взаимной торговли стран БРИКС. В современных условиях финансового кризиса, международных санкций, Российской Федерации необходимо усиленно развивать сотрудничество со странами БРИКС, разделяющими цели и стремления страны.

Поэтому анализ торгового сотрудничества, которое приносит значительный доход государству, с целью выявления проблем и стимулирования дальнейшего развития, является приоритетной задачей внешнеторговой политики России. Сотрудничество со странами БРИКС является приоритетом внешнеэкономической политики России, что подтверждается Концепцией участия Российской Федерации в БРИКС, утвержденной Президентом РФ В.В. Путиным 9 февраля 2013 года [9].

Результаты оценки осуществления ВТД берутся за основу в процессе

планирования экономического развития страны, а также принятия грамотных тактических и стратегических решений в области внешнеторговой кооперации. При проведении анализа ВТД необходимо учитывать множество факторов и показателей как отдельно, так и в совокупности. К числу показателей, отражающих общую характеристику внешнеторговой деятельности Российской Федерации, можно отнести стоимостные объемы экспорта и импорта, внешнеторговый оборот, внешнеторговое сальдо. К показателям эффективности внешнеторговой деятельности можно отнести экспортную, импортную и внешнеторговые квоты, коэффициент покрытия импорта экспортом, коэффициент международной конкурентоспособности, коэффициент эластичности внешнеторгового оборота. Для более детального анализа внешнеторговой деятельности государства проводится анализ товарной структуры экспорта и импорта. В ходе анализа выявляется динамика торговли различными группами товаров, что позволяет принимать стратегические решения о корректировке импорта или стимулировании экспорта страны.

Анализ внешней торговли РФ, осуществляемой в 2013-2015 гг., представлен в таблице 2.9.

Таблица 2.9

Внешняя торговля России за период 2013-2015 гг., млрд. долл. США

Показатель	Оборот	Экспорт	Импорт	Сальдо
2013	841,3	525,9	315,3	210,7
Темп роста,%	99,9	100,2	99,4	101,5
Темп прироста,%	-0,1	0,2	-0,6	1,5
2014	784,5	497,8	286,7	211,2
Темп роста,%	93,2	94,6	90,9	100,2
Темп прироста,%	-6,8	-5,4	-9,1	0,2
2015	660,6	450,2	210,4	239,8
Темп роста,%	84,2	90,4	73,4	113,5
Темп прироста,%	-15,8	-9,6	-26,6	13,5

Рассчитано по данным: [56]

Исходя из анализа в таблице 2.9, мы можем сделать вывод, что за период 2013-2015 гг. наблюдалась тенденция к значительному снижению объема внешней торговли России, особенно по таким показателям как внешнеторговый

оборот, снижение которого составило 15,8% в 2015 году по сравнению с 2014 годом, экспорт снизился на 9,6%, импорт – на 26,6%.

Для наглядной характеристики и анализа динамики изменения показателей внешней торговли Российской Федерации представим обозначенные выше показатели на рисунке 2.6.

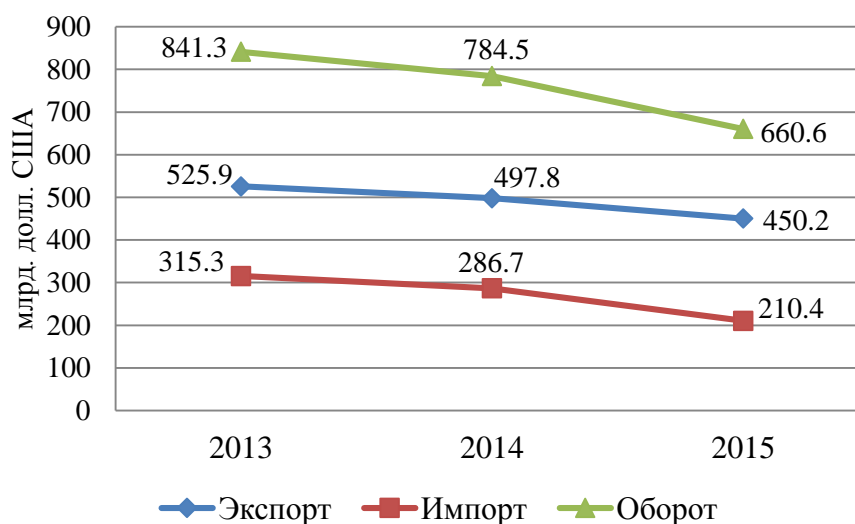


Рис. 2.6. Динамика показателей внешней торговли России, 2013-2015 гг. Составлено по данным: [56]

По данным таможенной статистики экспорт Российской Федерации в 2015 году составил 450,2 млрд. долл. США и по сравнению с 2014 годом снизился на 47,2 млрд. долл. США. Импорт РФ в 2015 году составил 210,4 млрд. долл. США и снизился на 26,6% по сравнению с 2014 годом. Внешнеторговый оборот в 2015 году показал значительное снижение – на 123,9 млрд. долл. США и составил 660,6 млрд. долл. США [56].

Снижение стоимости российского экспорта и импорта за период 2013-2015 гг. было обусловлено снижением физического объема реализуемых товаров, снижением индекса средних цен импортируемых товаров, финансовым кризисом, а также введение экономических санкций против России странами ЕС и США, следовательно обострением геополитической ситуации в мире.

Для того чтобы детально выявить насколько эффективно в Российской Федерации осуществляется внешнеторговая деятельность, необходимо

провести анализ интенсивности и эффективности осуществления внешнеторговой деятельности. Проведем расчет показателей интенсивности и эффективности ВТД за период с 2013 по 2015 год (табл. 2.10). Методика расчета показателей для анализа представлена в приложении 3. По данным МВФ, ВВП России в 2013 году составил 2097 млрд. долл. США, в 2014 году – 1869 млрд. долл. США, а в 2015 году – 1212 млрд. долл. США [65].

Таблица 2.10

Показатели оценки внешнеторговой деятельности РФ, 2013-2015 гг.

Показатель	2013	2014	2015
Экспортная квота, %	25	26,6	37,1
Импортная квота, %	15	15	17,3
Внешнеторговая квота, %	20	20,9	22,2
Экспорт на душу населения, долл. США	3664,8	3411,9	3073
Импорт на душу населения, долл. США	2197,2	1965	1436,2
ВТО на душу населения, долл. США	5862,7	5377	4509,2
Коэффициент покрытия импорта экспортом, %	1,67	1,74	2,1
Коэффициент межд. конкурентоспособности, %	0,25	0,27	0,36
Коэффициент эластичности ВТО, %	0,96	1,04	1,3

Источник: [38]

Экспортная квота – показатель, характеризующий значимость экспорта для национальной экономики. За анализируемый период прослеживается практически неизменная динамика в 2013-2014 гг., когда значение экспортной квоты находилось в диапазоне от 25 до 26,6%, что характеризует достаточно сильную экспортную направленность внешнеторговой деятельности. В 2015 году показатель значительно возрос и составил 37,1%, что характеризует усиление экспортной направленности в стране.

Импортная квота показывает насколько национальная экономика зависима от внешних рынков. В 2013-2014 гг. данный показатель составил 15%, а в 2015 году – 17,3%, что означает достаточно высокую степень зависимости российской экономики от импорта иностранных товаров.

За период 2013-2015 гг. показатель внешнеторговой квоты России имел значение от 20 до 22,2%, что характеризует недостаточную степень открытости

российской экономики, поскольку она признается открытой, если данное отношение находится в диапазоне от 25% до 33%.

Показатели объема экспорта, импорта и внешнеторгового оборота на душу населения измеряется в долларах США и показывают сколько экспорта, импорта и ВТО приходится на одного человека в год. Коэффициент покрытия импорта экспортом был достаточно высок за анализируемый период, поскольку в 2013-2015 гг. объемы экспорта превышали объемы импорта.

Значение коэффициента международной конкурентоспособности в пределах от 0,25% до 0,36% свидетельствует о невысокой конкурентоспособности российских товаров.

В 2013 году значение коэффициента эластичности внешнеторгового оборота было меньше единицы, однако в 2014-2015 гг. коэффициент повысился до 1,3%. Если при динамическом подходе к анализу данного коэффициента показатель равен больше 1, это свидетельствует об увеличении открытости экономики.

Сотрудничество России с государствами-членами БРИКС является приоритетом внешней политики и предполагает создание благоприятных условий развития партнерства стран. В частности, Российская Федерация осуществляет торговлю с Бразилией, Индией, Китаем и ЮАР по системе тарифных преференций Таможенного союза, что предполагает снижение ставки пошлины, то есть оплата 0,75% базовой пошлины [6].

На сегодняшний день взаимная торговля членов БРИКС указывает на отсутствие существенной взаимозависимости и представляет лишь незначительную долю по сравнению с объемами торговли каждого из участников БРИКС с другими странами. При этом объем торговли стран с партнерами по БРИКС в период 2013-2015 гг. имел положительную тенденцию. В 2015 году товарооборот России со странами БРИКС составил 109,6 млрд. долл. США, что составляет примерно 16,6% внешнеторгового оборота России (табл. 2.11).

Таблица 2.11

Динамика внешней торговли РФ со странами БРИКС, млрд. долл. США

Показатель	2013	Темп прироста, %	2014	Темп прироста, %	2015	Темп прироста, %
Внешнеторговый оборот	105,4	0,8	105,2	-0,2	109,6	4,2
Показатель экспорта	44,9	-2,3	46,5	3,6	44,8	-3,7
Показатель импорта	60,5	3,1	58,7	-3,1	64,88	10,5
Внешнеторговое сальдо	-15,7	-	-12,2	-	-20,1	-

Рассчитано по данным: [56]

Анализ внешней торговли Российской Федерации со странами БРИКС показывает, что торговля имеет тенденцию к росту за период 2013-2015 гг., увеличивается внешнеторговый оборот России со странами-членами БРИКС, а также показатели импорта. Однако показатель экспорта имеет отрицательную тенденцию в 2015 году. Анализ динамики внешней торговли России со странами-членами БРИКС представлен графически на рисунке 2.7.

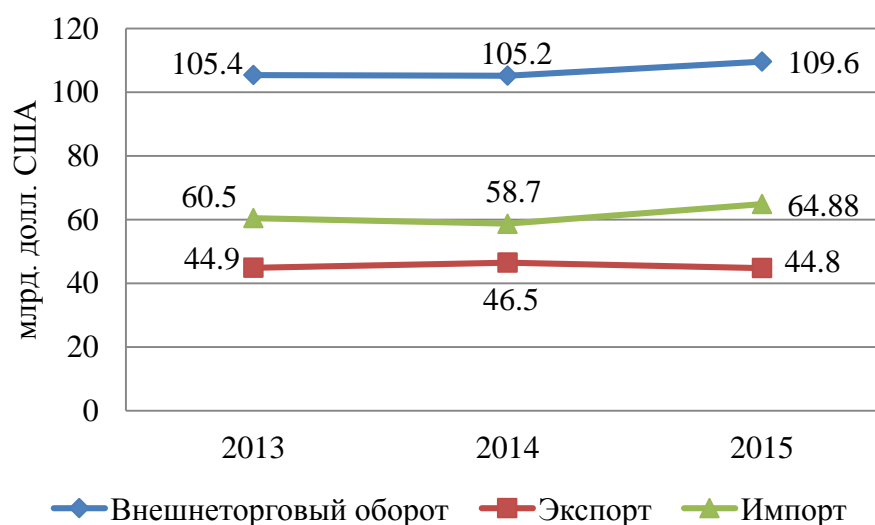


Рис. 2.7. Динамика внешней торговли РФ со странами БРИКС, 2013-2015 гг.
Составлено по данным: [56]

Наибольшую долю в экспорте и импорте Российской Федерации занимает Китай (7,7% и 26,67% соответственно). Среди торговых партнеров России в 2015 году Индия занимала 15 место, Бразилия – 22 место, ЮАР – 62

место. Анализ доли каждой из стран-членов БРИКС во внешнеторговом обороте России представлен в приложении 4.

Внешнеторговый оборот Российской Федерации со странами БРИКС в 2015 году составил 109,6 млрд. долл. США, экспорт составил 44,8 млрд. долл. США, импорт – 64,88 млрд. долл. США. Внешнеторговое сальдо в 2015 году отрицательное и равно -20,1, что свидетельствует о превышении импорта над экспортом и зависимости РФ от импорта различных товаров из других стран. За период 2013-2015 гг. доля российского экспорта в страны БРИКС составила 8,5-9,95% от общего экспорта РФ, а доля импорта из стран БРИКС составила от 19,2 до 30,8%. Импорт намного превышает экспорт, поэтому Российской Федерации необходимо стимулировать экспортную деятельность в отношении стран-членов БРИКС.

Следует отметить, что между странами-членами БРИКС существует взаимодополняемость, но в то же время остается достаточно много противоречий. С экономической точки зрения страны БРИКС являются также и конкурентами на мировом рынке. Это подтверждает недостаточное развитие взаимных торговых связей между странами. Номенклатура торгуемых позиций РФ со странами БРИКС, за исключением Китая, по меркам современной экономики невелика и имеет явный сырьевой уклон, а география распределения торговых связей неравномерна, поскольку у всех стран преобладает торговля с Китаем. Такая ситуация является следствием особенностей исторического развития экономических взаимоотношений стран БРИКС, их территориальной отдаленностью и недостаточным уровнем развития промышленного производства.

Очевиден тот факт, что введенные Западом санкции в связи с украинским кризисом и ответные российские санкции позволили нашей стране укрепить партнерские отношения с отдельными государствами БРИКС. В частности, в 2015 году товарооборот с Китаем составил 90,83 млрд. долл. США, с Индией – 8,79 млрд. долл. США, с Бразилией – 8,19 млрд. долл. США, с ЮАР – 1,87

млрд. долл. США. Это дает четкое понимание того, что одним из основных векторов развития российской торговой политики является сотрудничество со странами-членами БРИКС.

При разработке стратегии развития внешнеторговых отношений со странами БРИКС, в Российской Федерации необходимо учитывать тот факт, что в силу географической удаленности стран друг от друга, за исключением КНР наращивание физических объемов внешнеторгового оборота столкнется с инфраструктурными ограничениями и ростом транспортных издержек.

Основными экспортными товарами России в страны БРИКС являются нефтепродукты, сырая нефть; минеральные удобрения; лесоматериалы; уголь каменный; рыба мороженая; двигатели турбореактивные; древесная целлюлоза; алмазы необработанные; руды; каучук синтетический. Структура российского экспорта в страны БРИКС по итогам 2015 года представлена на рисунке 2.8.

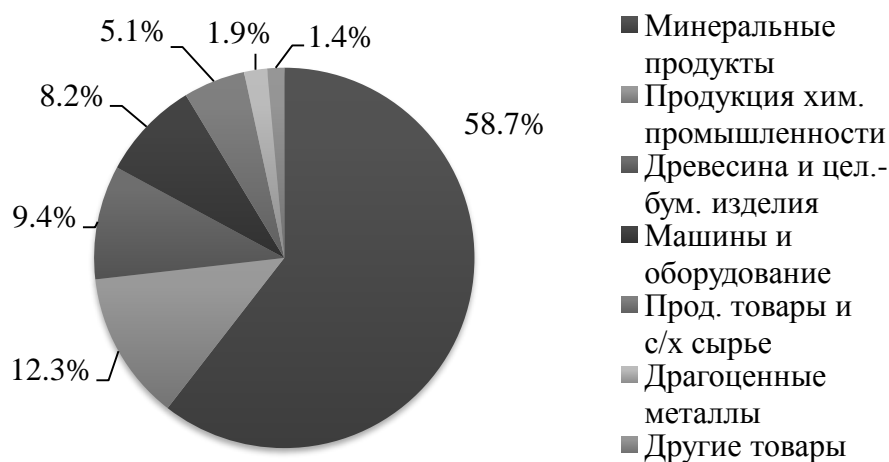


Рис. 2.8. Товарная структура российского экспорта в страны БРИКС, %
Источник: [55]

Как мы видим из рисунка 2.8 основная доля поставок в 2015 г. приходилась на следующие товарные группы: минеральные продукты – 58,7% и продукцию химической промышленности – 12,3%. Удельный вес древесины и целлюлозно-бумажных изделий составляет 9,4%, машин и оборудования – 8,2%, продовольственных товаров и сельскохозяйственного сырья – 5,1%.

Структуру импорта формируют следующие группы товаров: машины и оборудование – 48%, текстиль, одежда и обувь – 13,3%, продовольственные товары и сельскохозяйственное сырье – 10,9%, продукция химической промышленности – 10,1% (рис. 2.9).

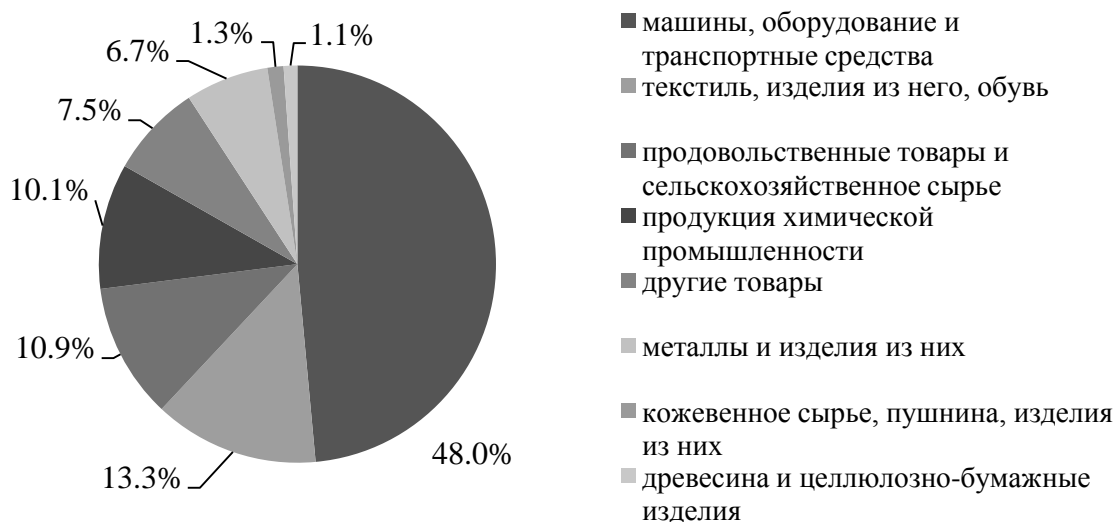


Рис. 2.9. Товарная структура российского импорта из стран БРИКС, %
Источник: [55]

Основными импортными товарами (около 65%) являются трикотажно-текстильные изделия, обувь, вычислительные машины и комплектующие части к ним, металлы и изделия из них, телефонная аппаратура, автомобили легковые и запчасти к ним, игрушки и спортивный инвентарь, мясо (КРС, свинина), видеотехника, мебель и ее части, лекарственные средства, табачное сырье, сахар тростниковый, чай, медицинская техника и др.

Внешнеторговое сотрудничество России со странами БРИКС характеризуется преобладанием традиционной структуры экспорта, где доминируют сырьевые товары, продукция химической промышленности. Структура импорта России из стран БРИКС также отражает общие тенденции торговли страны, где преобладают поставки продовольственных товаров, машин и оборудования, текстиля и фармацевтической продукции.

Таким образом, проведенный анализ внешнеторговой деятельности Российской Федерации со странами-членами БРИКС показал, что за период

2013-2015 гг. товарооборот России со странами БРИКС увеличивался. Однако доля стран БРИКС во внешней торговле России остается низкой. Это связано с объективными причинами, препятствующими торговле, такими как географические и инфраструктурные ограничения.

Анализ эффективности внешнеторговой деятельности Российской Федерации свидетельствует о сильно выраженной экспортной направленности ВТД страны и недостаточной степени открытости российской экономики.

В настоящее время торговые отношения в рамках БРИКС носят преимущественно двусторонний характер, причем роль Китая в них определяющая. Страны БРИКС в 2015 году занимали 9,95% в российском экспорте и 30,8% в импорте. Целенаправленные действия по созданию более благоприятного климата осуществления внешнеторговой деятельности стран БРИКС будет способствовать развитию взаимной торговли и диверсификации товарооборота. К этим действиям можно отнести совершенствование и упрощение таможенных процедур, совместную разработку мер по противодействию нелегальной торговле, снижение использования нетарифных ограничений в торговле и другие.

2.3. Инвестиционное сотрудничество Российской Федерации со странами БРИКС

В процессе развития и расширения экономического взаимодействия России со странами БРИКС особую актуальность приобретает сфера инвестиций, поскольку без них невозможно обеспечить рост экономики, осуществить структурные сдвиги и модернизацию.

Инвестиционная сфера взаимодействует со многими актуальными направлениями экономического взаимодействия стран БРИКС, такое сотрудничество дает положительный эффект, вызывая увеличение торговых, валютно-финансовых и других экономических связей.

Для формирования устойчивого экономического взаимодействия необходима определенная степень взаимодополняемости сотрудничающих экономик. Для стран БРИКС характерно неравное распределение: Россия, Бразилия, Южно-Африканская республика являются странами с преимущественно сырьевой ориентацией экспорта, Китай и Индия – с ориентацией на экспорт продукции обрабатывающей промышленности. При этом одновременно все страны БРИКС стремятся к структурным преобразованиям, модернизации экономик, развитию современных наукоемких производств. Усиление инвестиционного взаимодействия стран БРИКС может значительно усилить их структурную взаимоподдержку в развитии экономик и ускорить технологический процесс [50, с. 16].

Инвестиционное сотрудничество является тем ориентиром, с помощью которого можно качественно изменить все экономические взаимосвязи между Россией и странами-членами БРИКС. В связи с этим особо возрастает заинтересованность России в прямых иностранных инвестициях (ПИИ), которые могут существенно улучшить экономическую ситуацию в стране.

В таблице 2.12 показано, что страны БРИКС занимают важное место в движении ПИИ в глобальной экономике.

Таблица 2.12

Накопленные ПИИ стран БРИКС, млрд. долл. США

Страна	ПИИ в страну		ПИИ из страны	
	2000	2014	2000	2014
Бразилия	122,3	901,8	51,9	432,8
Россия	32,2	705,9	20,1	613,2
Индия	16,3	311,3	1,7	318,2
Китай	193,3	1098,9	27,8	709,0
ЮАР	62,2	267,0	33,2	182,4
БРИКС	426,3	3284,9	134,7	2255,6
Мир, всего	7450,0	22812,7	7952,9	23592,7
Доля БРИКС в мире, %	5,7	14,3	1,7	9,5

Источник: [71, с. 44]

Как видно из таблицы 2.12 удельный вес стран БРИКС в мировых потоках ПИИ за период 2000-2014 гг. значительно вырос – по привлеченным

инвестициям – почти в 3 раза, а по вкладываемым за рубежом – в 5 раз. В целом для группы БРИКС характерен быстрый рост объема накопленных ПИИ. В 2014 году они составили 3284,9 млрд. долл. США по привлеченным инвестициям и 2255,6 млрд. долл. США по вкладываемым за рубеж, причем наибольший вклад внесли Китай и Бразилия.

Эти выводы подтверждают данные по притоку текущих ПИИ, анализ которых представлен в таблице 2.13.

Таблица 2.13

Текущие ПИИ стран БРИКС, 2014 год

Страна	ПИИ в страну			ПИИ из страны		
	Млрд. долл. США	Прирост, %	Доля, %	Млрд. долл. США	Прирост, %	Доля, %
Бразилия	62,5	-2,3%	24,8	20,1	3,8%	9,6
Россия	21,1	-69,7%	8,3	56,4	-35%	27,1
Индия	34,4	22,2	13,6	9,8	4,86	4,7
Китай	128,5	3,7%	51,1	116	14,9	55,4
ЮАР	5,7	-31,2%	2,3	6,9	4,3%	3,3
БРИКС	252,1	5,6	100	209,2	7,1	100

Источник: [71, с. 44]

Как видно из таблицы 2.13, в 2014 году только в Китае и ЮАР отток ПИИ был примерно равен их притоку, а для Бразилии и Индии приток ПИИ был больше их экспорта почти в 3 раза, в России отток инвестиций превысил приток более чем в 3 раза. Это говорит о различиях в политике отдельных стран БРИКС по отношению к входящим и исходящим ПИИ, что сказывается на взаимных инвестициях.

Взаимные инвестиции стран БРИКС на современном этапе находятся на низком уровне в общем объеме инвестиций стран. Наибольшую долю в мире по притоку накопленных ПИИ занимают развивающиеся страны – их доля составляет 55,5%, далее идут развитые страны (страны ЕС, США, Канада) – 40,6%, страны с переходной экономикой занимают всего 3,9%. По оттоку ПИИ наибольшую долю занимают развитые страны (60,8%), затем развивающиеся страны (34,6%), и такую же незначительную долю, как и по притоку ПИИ,

занимают страны с переходной экономикой – 4,7%. Доля отдельных регионов и стран по ПИИ в 2014 году представлена в таблице 2.14.

Таблица 2.14

Доля отдельных регионов и стран по ПИИ, 2014 год

Регион/страна-получатель ПИИ	Приток ПИИ, млрд. долл.	Доля,%	Отток ПИИ, млрд. долл.	Доля,%
Мир, всего	1228	100	1354	100
Развитые страны	499	40,6	823	60,8
- ЕС	289	23,5	316	23,3
- США, Канада	146	11,9	390	28,8
Развивающиеся страны	681	55,5	468	34,6
- Африка	54	4,4	13	1,0
- Латинская Америка	159	13,0	23	1,7
- Азия	465	37,9	432	31,9
Страны с переходной экономикой	48	3,9	63	4,7

Источник: [71, с. 73]

Согласно оценкам экспертов ЮНКТАД, доля инвестиций из стран БРИКС, направленных в другую страну-члена БРИКС, составляет незначительную величину – всего 5,5%. В то время как в ЕС накоплено больше трети таких ПИИ, в азиатских странах – более 29% и в странах Латинской Америки – почти 16% (табл. 2.14).

Это подтверждают данные Центрального Банка РФ по накопленным ПИИ России в страны и из стран БРИКС, представленные в таблице 2.15.

Таблица 2.15

Накопленные ПИИ России в страны и из стран БРИКС, млн. долл. США

Страна	ПИИ в страну, 2014 г.	ПИИ из страны, 2014 г.
Россия, всего	22 891	56 393
Бразилия	0,305	22,1
Индия	6,457	5,7
Китай	1271,8	54,3
ЮАР	0,02	3,2
БРИКС в целом	1278,6	85,3
Доля БРИКС в российских ПИИ, %	5,56%	0,15

Источник: [17]

Исходя из анализа данных в таблице 2.15, доля инвестиций в Россию из стран БРИКС составляет 5,56%, а инвестиции из России в страны БРИКС не превышает 1%, что значительно ниже потенциальных возможностей экономик стран. Низкая доля ПИИ в России обусловлена различными недостатками, встречающимися в данной сфере. К ним можно отнести законодательную и административную среду, недостаточную активность правительства в области обеспечения устойчивого развития, низкую культуру предпринимательства, налогообложение, неразвитую транспортно-логистическую инфраструктуру. Также к препятствиям для развития инвестиционного взаимодействия стран БРИКС необходимо отнести различные формальные и неформальные протекционистские барьеры, особенно в стратегических топливно-сырьевых отраслях. А именно в них имеется существенная заинтересованность стран БРИКС в инвестиционном сотрудничестве.

Поэтому улучшение инвестиционного климата является важнейшей задачей для России, которая касается не только иностранных, но и внутренних инвесторов. Достижение новых результатов в этой области позволит стабилизировать положение в экономике, выйти на путь экономического роста и улучшить положение Российской Федерации в мировой экономике.

Среди важнейших институциональных предпосылок активизации инвестиционного сотрудничества можно назвать расширение прямых взаиморасчетов в национальных валютах пятью странами БРИКС. Основной акцент в своей деятельности на данном этапе БРИКС делает на финансово-экономические вопросы, входящие в компетенцию «Группы двадцати», поскольку в данной сфере у всех стран БРИКС сложилась общность интересов стратегического характера. Партнеры по объединению БРИКС выступают за глубокую реформу финансово-экономической архитектуры, за ее приведение в соответствие с новыми реалиями мировой экономики, в которой появились и развиваются сразу несколько новых центров силы [23, с. 131].

Первой значительной реформой в этой сфере стало учреждение Фонда валютных резервов и Банка развития БРИКС на шестом саммите стран-членов объединения. Новый Банк развития получил капитал в 100 млрд. долл. США, чтобы финансировать наиболее важные экономические проекты стран-участниц объединения БРИКС. Данный финансовый институт имел достаточно слабую первичную капитализацию. Его организаторам было заявлено, что «в течение следующих семи лет каждая из стран БРИКС внесет по 2 миллиарда долларов США в общий фонд банка. Китай вложит в этот фонд 41 млрд. долл. США, еще 5 млрд. долл. США внесет Южно-Африканская республика, тогда как Россия, Бразилия и Индия внесут в него по 18 млрд. долл. США из своих валютных резервов». Российские политики также считают, что Банк БРИКС способен создать альтернативу МВФ, задача которого будет заключаться в поддержке экономик этого блока [44].

Еще 100 млрд. долл. США составили Фонд валютного резерва. Это финансовое учреждение создано с целью финансирования инфраструктурных проектов в странах-членах БРИКС. Согласно подписанным документам, создаваемый Пул условных валют (Резервный фонд БРИКС) будет иметь функции, схожие с МВФ: в случае необходимости фонд будет оказывать финансовую помощь тем странам БРИКС, которые испытывают проблемы с платёжными балансами. Размер вноса каждой страны будет соответствовать размеру её экономики, при этом центральные банки БРИКС сохранят свои доли в составе золотовалютных резервов, а выделение финансовой помощи нуждающемуся члену БРИКС будет иметь привязку к соответствующей программе МВФ. Таким образом, каждая страна, решившая обратиться за помощью, должна обосновать свою заявку, указав, что испытывает проблемы с резким снижением курса национальной валюты. Таким образом, была заложена основа макроэкономической координации пяти стран [63].

Проведя анализ инвестиционного сотрудничества России со странами-членами БРИКС, мы можем сделать вывод о крайне незначительных

показателях в данной сфере. России необходимо углублять инвестиционное взаимодействие со странами БРИКС, а активизации инвестиционного партнерства необходим контроль как на межгосударственном, так и национальном уровне.

Резюмируя все вышесказанное во второй главе исследования можно сделать следующие выводы.

В 2013-2015 гг. Россия заметно активизировала свое участие в деятельности БРИКС. Наметился серьезный тренд цивилизационной переориентации с Запада на Восток в сфере экономики. В настоящее время торговые отношения в рамках БРИКС носят преимущественно двусторонний характер, причем роль Китая в них определяющая. Страны БРИКС в 2015 году занимали 9,95% в российском экспорте и 30,8% в импорте. В структуре российского экспорта в страны БРИКС преобладают минеральные продукты (58,7%), продукция химической промышленности (12,3%) и древесина (9,4%). В структуре импорта из стран БРИКС преобладают машины, оборудование (48%), текстиль и обувь (13,3%) и продовольственные товары (10,9%). Осуществление целенаправленных действий для создания более благоприятного климата осуществления внешнеторговой деятельности будет способствовать развитию взаимной торговли и диверсификации товарооборота. А инвестиционное сотрудничество России странами-членами БРИКС значительно отстает от показателей внешней торговли. Доля стран БРИКС в инвестициях России незначительна – всего 5,56%.

Страны БРИКС занимают более 26,7% площади мира, население стран составляет 42,1% общемирового населения и их объединенный ВВП составляет 30,8% общемирового ВВП. Страны БРИКС имеют все возможности для повышения своего уровня жизни, роста экономики и развития сотрудничества. Российская Федерация, в рамках членства в БРИКС, способна создавать и развивать перспективные направления для продвижения своих экономических и политических национальных интересов.

ГЛАВА 3. ПРОБЛЕМЫ И ПЕРСПЕКТИВЫ ПАРТНЕРСТВА РОССИИ СО СТРАНАМИ БРИКС

3.1. Проблемы развития российской экономики в рамках объединения БРИКС

Объединение БРИКС начало свою активную деятельность в 2009 году на первом саммите в Екатеринбурге. За небольшой срок существования объединения БРИКС можно проследить основные тенденции развития и проблемы взаимодействия внутри группы.

Страны БРИКС различны по уровню социально-экономического и политического развития, у каждой существует множество нерешенных внутренних проблем. Объединяет страны, прежде всего, политическое противостояние с индустриально развитыми странами. Очевидно, что страны, входящие в G7, не допускают страны БРИКС в круг влиятельных государств и предпочитают выработать дальнейшую стратегию мирового финансово-экономического развития с учетом лишь собственных интересов. «Большая семерка» сохраняет стратегическое господство в финансовой сфере, однако в экономической сфере страны БРИКС являются для этой группы потенциальными конкурентами.

Объединение БРИКС выгодно в экономическом отношении для всех стран-участниц этого объединения. Но обострение некоторых противоречий могут затормозить дальнейшее развитие группы. В рамках БРИКС за период существования группы прослеживаются как общие противоречия и проблемы между участницами, так и проблемы, которые уникальны и для каждой отдельно взятой страны.

К общим проблемам сотрудничества в рамках БРИКС можно отнести:

1. Географическую удаленность стран друг от друга, что тормозит развитие торговых, инвестиционных и партнерских отношений и в целом интеграцию стран БРИКС.

2. Цивилизационное разнообразие стран БРИКС, что пока не является острой проблемой, но сможет стать определенным препятствием в случае, если страны БРИКС решат создать некое институциональное объединение программой, уставом, согласованными и едиными для всех правилами участия. Но формат диалогового форума, каковым является БРИКС в настоящее время, предполагает свободу действий каждой из стран, возможность проводить самостоятельную политику, выбирать собственных партнеров, а между собой сотрудничать лишь в случае неоспоримой и взаимной выгоды.

3. Противоречия Индии и Китая по территориальному вопросу, возникший по причине приграничного конфликта из-за территорий Аксай Чин и Аруначал Прадеш. Аксай Чин находится под фактическим управлением Китая, однако Индия оспаривает это, утверждая, что Аксай Чин – часть индийского дистрикта штата Джамму и Кашмир. Восточный участок Аруначал Прадеш, наоборот, управляется Индией, но на него претендует Китай [49].

4. Участие стран в других территориальных объединениях и союзах, что обуславливает преимущество интересов территориальных групп над интересами БРИКС. Каждое государство является неотъемлемой частью своего регионального рынка и тесно связано с соседними государствами посредством устоявшихся торговых отношений и инвестиционных потоков. Например, Россия является членом ЕАЭС, а Бразилия – членом МЕРКОСУР, что влечет за собой обязательства перед государствами-членами данных объединений.

5. БРИКС воспринимается Западом как структура, возникшая в противовес развитым странам, что вызывает напряжение в отношениях между этими странами и странами БРИКС. При этом все члены БРИКС имеют тесные экономические взаимоотношения со странами Европы, США, они также заинтересованы в инвестиционном и технологическом сотрудничестве с ними, но стремление стран Запада ограничить растущее влияние БРИКС является значительным препятствием росту сотрудничества.

Важным аспектом в отношениях стран-участниц БРИКС является то, что каждая страна также сталкивается с внутренними проблемами и противоречиями. После 2010 года экономический потенциал БРИКС начал ухудшаться.

Так, в Китае экономический подъем был вызван в значительной степени индустриализацией и строительным бумом. Это создало большой спрос на любой капитал, который Китай получал от БРИКС и других стран. Экономический подъем Китая объясняется слабой политикой кредитования, практикуемой многими региональными банками страны. Когда Правительство Китая попыталось возместить ущерб, экономический рост этой страны резко замедлился, при этом оставаясь относительно высоким. Кроме того, попытки Китая утвердить свое геополитическое превосходство над своими соседями в восточной и юго-восточной Азии привели к росту напряженности в этом регионе.

Изменение экономической ситуации в Китае отразилось и на других странах, особенно на странах группы БРИКС. Это способствовало их экономическому ослаблению и политической уязвимости. Свою роль сыграло резкое падение мировых цен на нефть, после которого одна за другой страны БРИКС столкнулись с чередой проблем.

Экономическая политика Бразилии, которая сочетала в себя неолиберальную макроэкономическую политику с оказанием материальной помощи трети населения, проживающей за чертой бедности, перестала работать и стала вызывать негативные отзывы, как среди власти, так и среди народа. Постоянная смена альянсов в бразильском парламенте привела к политической турбулентности, что поставило под угрозу стабильность в стране. Экономическое положение страны также стало значительно ухудшаться – в 2015 году снижение ВВП Бразилии составило 3,8%, а в первом квартале 2016 года падение ускорилось и составило уже 6% [64].

Индия пыталась найти компромисс сотрудничества одновременно с Западом и с ближайшим соседом Китаем, что привело к экологическому ущербу и к сокращению объема инвестиций, которые ранее поступали в больших объемах от представителей индийской диаспоры, проживающих в США и Западной Европе.

В экономике ЮАР также существуют острые проблемы – безработица, неразвитость инфраструктуры, а в социальной сфере все еще неискореним низкий уровень жизни населения, уровень грамотности и продолжительности жизни.

В это же время другие страны стали демонстрировать экономические показатели, сравнимые с БРИКС. Среди экспертов началось обсуждение образования таких групп, как МИНТ (Мексика, Индонезия, Нигерия и Турция), однако это объединение быстро развивающихся экономик так и не приобрело официального статуса. Был еще один очевидный член БРИКС — Южная Корея. Но эта страна уже вступила в клуб развитых стран — Организацию Экономического Сотрудничества и Развития (ОЭСР), поэтому не видела необходимости улучшать свой геополитический статус.

Россия является той страной, где финансовый кризис усугубляется введенными в 2014 году западными санкциями, то есть внутренние проблемы страны усугубляются геополитическими. Защита российских геополитических интересов на Украине и Ближнем Востоке привела к вводу ряда экономических санкций, которые значительно ухудшили экономическое положение страны. Роль России в БРИКС в условиях западных санкций также вынуждена трансформироваться. Более того, Россию исключили из G8, что имело политические причины и цель ослабления государства. В данной ситуации страны БРИКС оказались надежной точкой опоры для альтернативного роста российской экономики и влияния государства на мировое сообщество.

В российской экономике следует особо отметить несколько причин уязвимости от внешнеэкономических факторов. Самой главной причиной, как и

в предыдущие годы, остается высокая зависимость от нефтегазового сектора экономики. Экспортные доходы в бюджете Российской Федерации занимают значительную долю и служат одним из основных источников дохода. Например, по оценке Минэкономразвития, общий объем нефтегазовых доходов, поступивший в федеральный бюджет в первом полугодии 2015 года, составил почти 3 трлн. рублей, или 45% общего объема бюджетных доходов. В первом полугодии 2014 нефтегазовый сектор принес казне почти 52% доходов (3,7 трлн. из 7,1 трлн. рублей) [42]. Это демонстрирует, что, несмотря на планы правительства по сокращению доли сырьевых доходов в государственном бюджете, зависимость российской экономики от них остается значительной.

В настоящее время ситуация на сырьевом рынке нестабильна и для страны это служит существенным препятствием на пути к устойчивому экономическому росту. Снижение стоимости барреля нефти марки Brent (с 107,3 долл. США в первом полугодии 2014 года до 37,6 долл. США в декабре 2015 года) значительно повлияло на российскую экономику – это привело прежде всего, к сокращению валютной выручки в 2014-2015 гг. на 200 млрд. долл. США, а также к девальвации рубля, снижению темпа роста ВВП, инвестиций [55].

Главную роль в ухудшении социально-экономической обстановки в России сыграло сокращение по всем линиям государственных инвестиций в 2013-2015 гг. – государственных корпораций на 30%, бюджетных инвестиций на 22 %, инвестиционных кредитов государственных банков на 27%. Такое резкое сокращение важной составляющей экономики приведет к дальнейшему спаду в 2017-2020 гг.

Слабый национальный финансовый рынок также представляет собой угрозу российскому экономическому росту. В Российской Федерации финансовый рынок имеет ограниченную емкость, недостаточную для обеспечения инвестиционных потребностей российских компаний. Кроме того, он существенно отстает по многим параметрам от наиболее развитых и крупных

финансовых рынков мира. В условиях усиления глобализации мирового финансового сектора российские инвесторы и компании вынуждены обращаться к ресурсам и услугам других финансовых рынков.

Значительной проблемой российской экономики также является институциональная среда, которая требует проведение структурных реформ в экономике России. Этими реформами должны стать снижение барьеров для входа на рынок и сокращение роли государства в экономике, защита прав собственности, а также реформы, стимулирующие развитие среднего и малого бизнеса. Если проанализировать совокупные факторы производительности труда в стране, то к ним можно отнести труд, капитал и технический прогресс или инновации, но также к этому следует добавить инфраструктуру и качество институтов, структуру экономики, которые являются элементами, обеспечивающими синергию всех факторов. Поэтому без институтов невозможно рассчитывать на ускорение роста и его устойчивость.

Отношения России и Китая заслуживают отдельного рассмотрения, потому что на сегодняшний день они переживают подъем. Данный факт, учитывая современную геополитическую обстановку, приобретает особую значимость для нашей страны. Россия и Китай являются соседями, торговый оборот между странами занимает значительную долю во всей взаимной торговле стран-членов БРИКС, а перспективы наращивания присутствуют только в российско-китайских экономических отношениях. Россия и Китай, как легитимные ядерные державы и постоянные члены Совета Безопасности ООН, имеют значительный вес в мировой экономике. Среди участниц БРИКС Россия и Китай являются главными инициаторами создания объединения. Но в тоже время в российско-китайских отношениях существует ряд противоречий. С российской стороны это необходимость стимулирования притока иностранных инвестиций из Китая без давления на отечественный рынок. При этом Китай в сотрудничестве с РФ стремится к экономической выгоде иногда в ущерб российской экономике. Поэтому России важно контролировать и товарооборот

с Китаем и реструктуризировать торговые отношения, то есть присутствовать на рынке КНР не только как поставщик сырья и минеральных ресурсов, но также и машиностроительной, технической продукции, современных технологий и прочих высокотехнологичных товаров.

Чрезвычайно важно для России укрепление двусторонних отношений партнерами по БРИКС. Для развития и диверсификации российской экономики необходимо ориентироваться на сотрудничество не только с Китаем, но наращивать обороты с Бразилией, ЮАР, Индией.

Внутренние и внешние проблемы России взаимосвязаны и без их решения и преодоления страна не сможет стать полноценным членом экономической и политической мировой интеграции. В то же время без инвестиций извне провести модернизацию экономики, осуществить технологический прорыв, и стать в результате высокоразвитой страной, органически входящей в мировую систему хозяйства, объективно невозможно. В настоящее время наметился серьезный тренд цивилизационной переориентации с Запада на Восток в сфере экономики, политики и социокультурных отношений. Поэтому Россия активизировала свое участие в деятельности БРИКС. Результативность участия в объединении для России в настоящее время зависит от ряда факторов.

Во-первых, это политический потенциал, которым обладает Россия в рамках БРИКС. Во-вторых, это экономический потенциал страны. По данному параметру Россия уступает Китаю, однако в определенных отраслях экономики Россия имеет больше преимуществ в сравнении с партнерами по БРИКС.

Таким образом, проблемы развития российской экономики в рамках участия в объединении БРИКС обусловлены в большей степени внутренними проблемами государства. Каждая из стран-участниц вынуждена преодолевать внутренние экономические и политические барьеры, чтобы выходить на международную арену как сильные и полноправные члены мировой экономической системы.

3.2. Пути решения проблем сотрудничества России со странами БРИКС

Несмотря на обозначенные выше проблемы взаимодействия стран объединения БРИКС, необходимо учитывать значительный прогресс во взаимодействии этих стран, их желание и стремление развивать дальнейшую кооперацию. Для обеспечения устойчивого и динамичного роста в условиях финансового кризиса и замедления темпов роста в странах БРИКС, необходимо активизировать те возможности, которые предоставляет международное экономическое сотрудничество, включая углубление торговых и инвестиционных связей как внутри группы, так и с другими странами мира.

Активизация торговых и инвестиционных связей внутри БРИКС создаст условия для формирования синергетического эффекта роста и позволит реализовать существующие возможности взаимодополняемости экономик БРИКС. Это упрочит положение данных стран в глобальной экономике и предоставит дополнительные условия для решения внутренних социально-экономических проблем.

Торговые связи стран БРИКС осуществляются в рамках существующей международной торговой системы и реализуется с целью развития международных экономических отношений. Расширение торговых связей России со странами-членами БРИКС предполагает:

- создание благоприятных условий для развития взаимной торговли стран БРИКС и прямых иностранных инвестиций, способствующих диверсификации отраслевой структуры экономики и экспорта, что нацелено на ослабление зависимости данных экономик от колебаний конъюнктуры мировых сырьевых рынков;
- широкое использование возможностей механизма технического содействия для увеличения производственного и экспортного потенциала стран-участниц;
- развитие сотрудничества по вопросам конкурентной политики;

- расширение сотрудничества в страховании с целью сокращения издержек;
- укрепление сотрудничества таможенных служб, обмен информацией об изменениях в таможенных правилах и процедурах, обмен лучшими существующими практиками;
- развитие информационного взаимодействия об имеющихся возможностях торгово-экономического сотрудничества и о движении товаров, услуги, капитала между странами БРИКС, в том числе по линии статистических и других ведомств;
- поддержка малого и среднего предпринимательства в виде облегченного доступа к финансированию на зарубежных рынках, а также поддержка молодежного предпринимательства, инновационного малого бизнеса;
- развитие более тесного сотрудничества стран-членов БРИКС с ЕАЭС и ШОС для возможного совместного осуществления проектов с БРИКС в области энергетики, горнодобывающей сфере и переработке полезных ископаемых, инфраструктуры, машиностроения, сельского хозяйства, транспорта и логистики, информационных и телекоммуникационных технологий;
- развивать более тесное сотрудничество в рамках таких экономических и финансовых институтов как Всемирный Банк, Всемирная торговая организация и МВФ, использовать эти механизмы для отстаивания коллективной позиции в вопросах, по которым страны БРИКС достигли принципиального соглашения;
- развитие регулярной выставочной деятельности, организация бизнес-миссий предпринимателей в целях установления партнерских отношений;
- содействие адаптации, развитию и обмену знаниями, навыками и инновациями в поддержку модернизации и устойчивого развития стран БРИКС.

Развитие сотрудничества РФ со странами-членами БРИКС в инвестиционной сфере возможно, если осуществить следующие шаги:

- расширить объемы и число сфер приложения инвестиций;
- разработать и внедрить основные принципы инвестирования для всех стран БРИКС, которые будут нацелены на формирование дружественного инвестиционного климата и обеспечения уверенности у инвесторов;
- укрепить сотрудничество между организациями, работающими в сфере стимулирования и содействия инвестициям;
- разработать механизм софинансирования проектов в традиционных отраслях экономики и сферах устойчивого развития;
- развивать взаимодействие по вопросам сотрудничества малого и среднего бизнеса, обеспечивать обмен информацией и опытом, а также содействовать развитию диалога между соответствующими министерствами и ведомствами;
- содействовать созданию и развитию высокотехнологичных производств, соответствующих тенденциям и потребностям развития экономики в настоящее время;
- поддерживать механизмы содействия сотрудничества предпринимателей стран БРИКС, включая Деловой совет БРИКС, ежегодно проводимые деловые форумы, Банковский форум и др.

Практическим решением некоторых экономических, торговых и политических задач явилось создание в 2014 году Банка развития и подписание Пула валютных резервов. Банк развития позволит развивающимся странам поддерживать друг друга в условиях мировой экономической нестабильности без участия США. Реализовать такой проект страны БРИКС подтолкнула несовершенная формула расчета квот Международного валютного фонда, которая зависит от степени вовлеченности страны в мировую торговлю. Система распределена так, что страны Большой семерки могут принять или

заблокировать любое решение в рамках МВФ, что, в свою очередь, не устраивает развивающиеся страны [59].

Создание Банка БРИКС в мировом сообществе воспринимается первым шагом на пути к отходу от долларовой экономической системы и как альтернатива Всемирному банку и Международному валютному фонду. Но в БРИКС утверждают, что Банк развития создавался не с целью конкурировать с данными организациями. Страны БРИКС нацелены на сотрудничество, они являются одними из главных заемщиков во Всемирном банке, увеличивают свои инвестиции в МВФ. Вместе с тем страны БРИКС не раз подвергали Всемирный банк и МВФ критике за лишение их адекватного, по их мнению, числа голосов, соответствующего их экономической мощи и вкладу, при принятии важнейших решений [34].

Так же необходимо отметить, что еще одним немаловажным условием независимости стран блока становится возможность расчетов в национальных валютах. В марте 2014 года Бразилия и Китай подписали соглашение о торговле в собственных валютах. Президент России Владимир Путин назвал расчеты в национальных валютах «особенно актуальными» в преддверии начала поставок сжиженного природного газа из России в Индию с 2017 года. В ноябре 2014 года на саммите в Пекине Владимир Путин заявил, что в рамках экономических отношений с Китаем РФ планирует более активно применять расчеты в национальных валютах. Пока Центробанки БРИКС только разрабатывают методики перехода на национальные валюты, но в скором времени обещают вынести правительствам конкретные рекомендации. А многие эксперты не исключают, что использование в расчетах БРИКС национальных валют серьезно изменит валютную карту мира [59].

Кроме Соглашения о создании Нового банка развития и Пула условных валютных резервов, в ходе сотрудничества стран БРИКС были подписаны следующие важные документы:

1) Соглашение о сотрудничестве в области инноваций, заключенное между банками развития стран БРИКС;

2) Протокол о намерениях между экспортными кредитными и страховыми агентствами стран БРИКС (представителем России выступает Российское агентство по страхованию экспортных кредитов и инвестиций ОАО «ЭКСАР»), направленный на развитие торгово-экономических связей между участниками объединения, а также поддержку реализации совместных проектов в третьих странах.

Также российская сторона предложила проекты «Стратегии многостороннего экономического сотрудничества БРИКС» и «Дорожную карту инвестиционного сотрудничества», которая включает 37 проектов в различных областях – от высоких технологий до гуманитарной сферы.

Основная миссия БРИКС состоит в том, чтобы найти противовес для структур, контролируемых основными центрами мировой экономической и политической власти. Способность БРИКС выполнить указанную выше миссию определяется несколькими факторами:

- возрастание потенциальной силы стран БРИКС;
- их готовность найти общий знаменатель, соблюдая в то же время свои национальные интересы;
- способность создавать многостороннее и укрепить двустороннее сотрудничество в рамках формата БРИКС;
- возможность формирования и передачи взаимных интересов и позиций в международные структуры и способность обеспечить принятие решений, которые будут учитывать роль развивающихся центров в мировой системе.

Таким образом, мы можем сказать, что страны БРИКС обладают достаточно высоким потенциалом для дальнейшего экономического развития: в первую очередь, это обусловлено наличием мощной ресурсной базы и стремлением этих стран развивать сотрудничество. В России необходимо,

прежде всего, диверсифицировать структуру экономики и стимулировать привлечение достижений научно-технического прогресса. Необходимо развивать более тесные двусторонние экономические и политические отношения в рамках объединения БРИКС, а также совместными усилиями со странами-участницами решать финансово-экономические проблемы, обострившиеся в результате мирового финансового кризиса.

3.3. Перспективные направления развития сотрудничества России со странами БРИКС в условиях международных экономических санкций

Внимание к группе стран БРИК (в последствии БРИКС) значительно возросло и растет с момента первого упоминания понятия «БРИК» в 2003 году экспертом группы международного инвестиционного банка Goldman Sachs Джимом О'Нилом.

Первая детальная работа по социально-экономическому анализу стран была опубликована экспертами глобальных экономических исследований банка Goldman Sachs в 2003 году под названием «Мечтая вместе с БРИК-странами: Путь в 2050 год». В основе исследования лежал сравнительный анализ роста стран БРИК с экономической мощью стран «Большой шестерки» (США, Японии, Германии, Великобритании, Франции и Италии). В ходе исследования был сделан прогноз, что страны БРИК станут лидерами в глобальной экономике по величине совокупного ВВП к 2050 году (табл. 3.1).

Впоследствии банк Goldman Sachs пересмотрел свой прогноз и в 2007 году в книге «Страны БРИК и за их пределами» указал, что совокупный ВВП этих четырех стран превысит общий ВВП «Большой семерки» уже к 2035 году. Спустя 2 года, в 2009 году банк скорректировал сделанные ранее прогнозы, объясняя это негативными последствиями современного мирового экономического кризиса 2008 года [68].

Прогноз роста ВВП стран БРИКС и стран G7 за период 2000-2050 гг., проведенный экспертами банка Goldman Sachs в 2003 году, представлен на рисунке 3.1.

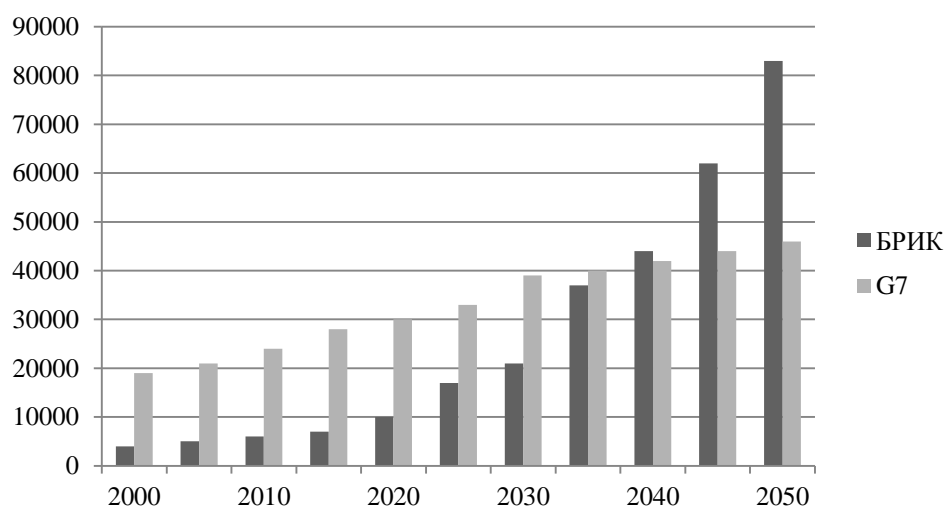


Рис. 3.1. Прогноз роста ВВП стран БРИКС и стран G7, млрд. долл. США
Источник: [68]

Для России мировой финансовый кризис 2008 года и режим санкций в 2014 году способствовали резкому торможению экономики и началу рецессии. Схожие проблемы наблюдаются и у других участников группы БРИКС. Например, после 2008 года снизились темпы роста китайской и индийской экономик, а ЮАР и Бразилия находятся на грани рецессии. Несмотря на это страны БРИКС продолжают свое развитие – по данным МВФ по объему ВВП в 2015 году Китай занимает 1 место среди всех стран, Индия 3 место, Россия – 6 место, Бразилия – 7, и лишь ЮАР несколько отстает – 30 место [65].

Группа стран БРИКС за восемь лет своего существования смогла значительно развиться и создать такие полностью дееспособные организации, как Новый банк развития и Пул условных валютных резервов, принять Стратегию экономического партнерства и сформировать целый ряд целевых групп, обеспечивающих сотрудничество стран-членов группы в сельскохозяйственном секторе, социальной сфере и т.д. Стоит упомянуть, что Банк развития БРИКС объявил о выдаче первой серии кредитов на общую сумму 811 млн. долл. США: средства будут направлены на финансирование проектов в

области возобновляемых источников энергии в Бразилии (300 млн. долл. США), Китае (81 млн. долл. США), Индии (250 млн. долл. США) и ЮАР (180 млн. долл. США) [44].

Существует большое количество мнений по поводу того, каким будет объединение БРИКС в дальнейшем. Так, было сформулировано несколько сценариев развития дальнейших отношений стран БРИКС.

1. Сценарий распада предполагает выход одной или нескольких стран из БРИКС. Анализ основных экономических и политических параметров стран группы БРИКС позволяет выявить то, что системообразующую роль играют Россия, Китай и Индия. Все три страны расположены в Евразии и имеют общие границы, что формирует своеобразный евразийский блок БРИКС. Существует предположения, что подобные обстоятельства приведут к резкому усилению централизации в группе и ее распаду как трансконтинентальной структуры в краткосрочной перспективе. Данный сценарий предполагает: крайне негативное внутреннее состояние экономики, политики и социальной сферы в странах БРИКС, отрицательные тенденции развития мировой экономики и международных отношений и незначительную степень заинтересованности участников в продолжении работы БРИКС.

2. Формальное существование интеграционного объединения БРИКС. Данный сценарий предполагает, что группа БРИКС будет существовать формально и не распадется по дипломатическим причинам.

3. Инерционный сценарий предполагает сохранение настоящего состояния интеграции, качества и количества форматов взаимодействия в группе БРИКС. Повестка саммитов будет характеризоваться наличием в основном финансово-экономических вопросов. Компетентные органы стран-участниц БРИКС будут сконцентрированы на продвижении коллективных интересов стран-членов в ключевых международных финансовых организациях, странам объединения удастся продвинуть постепенную реформу квот и представительств в МВФ и Всемирном банке, а также увеличить роль

развивающихся стран в принятии решений. Этот сценарий предполагает стабильную внутреннюю социально-экономическую и политическую ситуацию в странах БРИКС, а также сохранение текущих тенденций развития мировой экономики и международных отношений.

4. Сценарий укрепления сотрудничества стран предполагает усиление функционального механизма БРИКС, сбалансированное улучшение качества и увеличение количества форматов взаимодействия на уровне объединения, а также рассмотрением в рамках объединения более широкого круга вопросов. В этом сценарии предполагается активное развитие двусторонних экономических и политических отношений между членами объединения.

5. Сценарий развития интеграционного объединения до статуса международной организации предусматривает институционализацию БРИКС, поддержанную всеми странами-членами. Предполагается формирование организационной базы в виде секретариата, устава БРИКС, и усиления роли объединения как в политических, так и экономических международных вопросах.

В настоящее время в группе БРИКС доминируют объединительные тенденции, то есть преобладают вопросы, по которым у стран совпадают интересы. Этому способствуют факторы значительного объединенного влияния стран БРИКС в мировой политике и экономике, примерно одинаковый уровень экономик и стремление к изменению существующего мирового порядка.

Анализируя широкоформатную деятельность БРИКС, следует учитывать различные точки зрения экспертов. Вместе с оптимистическими прогнозами существуют и скептические оценки, которые делают акцент на значительные цивилизационные различия между странами-членами БРИКС и констатирующие тот факт, что государства находятся на разных фазах цивилизационного развития. Причем если в случае Индии и Китая можно говорить о восходящей фазе, то Россия и Бразилия находится в фазе нисходящей.

Санкции, введенные Западом в отношении России, послужили стимулом развития и укрепления более тесных связей РФ с отдельными государствами группы развивающихся стран БРИКС. В результате этого значительно увеличилась степень экономической интеграции стран участниц объединения. В частности, в 2015 году товарооборот с Китаем составил 70,9 млрд. долл. США, с Индией – 6,35 млрд. долл. США, с Бразилией – 5,19 млрд. долл. США, с ЮАР – 0,87 млрд. долл. США.

Для России последствием введения санкций стали партнерские связи с Бразилией, которая достаточно успешно превращается в стратегического партнера нашей страны в сфере продовольственной безопасности, заменяя запрещенные импортные продукты сельского хозяйства.

Партнерство России и Китая активно развивается в сфере энергетики и торговли. 20 мая 2014 года Россия и Китай подписали крупнейшую газовую сделку стоимостью 400 млрд. долл. США, которая предусматривает крупные поставки природного газа в Китай, испытывающий нехватку энергоресурсов. Данный контракт помог России уменьшить зависимость от западных энергетических рынков [69].

Стратегическое партнерство России и Индии охватывает сферы обороны и ядерной энергетики. Россия является мировым лидером в данных сферах, а Индия нуждается в их развитии. Индия считает Россию главным партнером в военно-технической области. Российская Федерация – единственное государство, с которым Индия проводит совещания межправительственной комиссии во главе с министрами обороны.

Во взаимоотношениях России и ЮАР основные интересы сосредоточены в сфере энергетики. Сотрудничество в сфере высоких технологий также придает весомое значение российско-африканским отношениям. Произведя анализ российско-африканских торговых отношений, можно увидеть, что Россия импортирует из страны в основном продукцию сельского хозяйства. Важно отметить, что ЮАР обладает выгодным географическим положением и

значительным количеством крупных портов, гарантирующих доступ ко всем морям, что предоставляет широкие возможности для сотрудничества стран в экономической и военной сферах [69].

Более того, участие России в БРИКС отвечает интересам государства по многим причинам. Во-первых, с помощью БРИКС Россия получает мощный инструмент наращивания политического влияния в международном сообществе и возможность продвижения своих стратегических приоритетов на мировой арене, потому что страны БРИКС выступают как единомышленники при рассмотрении серьезных проблем в ООН и других форумах. Во-вторых, БРИКС открывает для России широкие возможности доступа на новые финансово-экономические рынки. Россия получает возможность сохранить статус не только главного экспортера энергоресурсов для этой группы стран, но также стать важнейшим поставщиком современных технологий (ядерная энергетика, освоение космоса, энергетическое машиностроение, новые виды вооружений). Это будет способствовать укреплению конкурентоспособности России как крупнейшего мирового экономического игрока. Наконец, используя формат БРИКС, Россия может продвигать свою позицию по многим международным вопросам, что объективно способствует усилению ее влияния на глобальную экономику.

В этой связи России важно постоянно закреплять свое политическое и интеллектуальное лидерство в БРИКС. А несомненная важность этой организации для российской внешней политики и прогнозируемый рост ее влияния в мировых процессах диктует необходимость разработки на новых основах российского стратегического подхода к участию в этом формате.

Таким образом, состояние развития внешнеэкономических отношений между странами БРИКС на сегодняшний день в значительной степени связано с сопоставимостью экономического потенциала этих стран и высокой степенью взаимодополняемости экономик. Помимо этого, страны активно расширяют области взаимодействия, а также стремятся к повышению роли каждой из стран

БРИКС во внешнеэкономических связях друг друга. Основной акцент сделан на создание условий устойчивого экономического роста, основой которого должно служить стимулирование торговых отношений, притока иностранных инвестиций, создание новых рабочих мест, эффективное регулирование.

Резюмируя все вышесказанное в третьей главе исследования можно сделать следующие выводы.

Проблемы развития российской экономики в рамках участия в объединении БРИКС обусловлены как проблемами на международном уровне, так и внутренними проблемами государства. При этом в рамках БРИКС каждая из стран-участниц объединения вынуждена преодолевать внутренние экономические и политические барьеры, чтобы выходить на международную арену как сильные и полноправные члены мировой экономической системы.

Основными препятствиями осуществления полномасштабного сотрудничества являются географическая удаленность стран БРИКС друг от друга, участие стран в других, более приоритетных для них территориальных объединениях и союзах, а также недружественное отношение западных стран к группе БРИКС.

Страны БРИКС обладают достаточно высоким потенциалом для дальнейшего экономического развития: это обусловлено наличием мощной ресурсной базы и стремлением этих стран развивать сотрудничество. Самым важным приоритетом в сотрудничестве можно выделить необходимость развития более тесных двусторонних экономических и политических отношений в рамках объединения БРИКС, объединяя при этом усилия для решения финансово-экономических проблем.

ЗАКЛЮЧЕНИЕ

По результатам проведенного исследования были сделаны следующие выводы. Объединение БРИКС, включающее Бразилию, Россию, Индию, Китай и ЮАР в настоящее время является группой развивающихся стран с общими целями и задачами, к которым относятся укрепление мира и стабильности на основе норм и принципов международного права, реформирование мировой финансово-экономической системы и расширение торгово-экономических связей. Целями и задачами внутри объединения являются развитие двухсторонних отношений между каждой страной-участницей БРИКС с партнерами по группе, а также расширение языкового, культурного и информационного присутствия стран-участниц в международном пространстве.

В современных условиях кризиса и санкций торгово-экономические отношения России со странами членами БРИКС являются важной составляющей, формирующей структуру, динамику, устойчивость национальной экономики, поскольку торговая и иная экономическая деятельность вносит значимый вклад в доходы федерального бюджета. Значимость для России членства в БРИКС подтверждена в 2013 году Президентом РФ в Концепции участия Российской Федерации в объединении.

В ходе исследования был проведен анализ социально-экономического положения стран-членов БРИКС, посредством которого выявилось, что в странах есть как положительные моменты развития (значительный объем ВВП, темпы роста экономик Китая, Индии, ЮАР), так и отрицательные тенденции развития (высокая инфляция, безработица, снижение темпа роста в Бразилии и России). Стоит отметить, что страны БРИКС занимают более 26,7% площади мира, население стран составляет 42,1% общемирового населения и их объединенный ВВП составляет 30,8% общемирового ВВП.

Анализ торгово-экономического и инвестиционного сотрудничества РФ со странами членами БРИКС показал, что на протяжении периода 2013-2015

товарооборот России с Бразилией, Индией, Китаем и ЮАР менялся незначительно и в 2015 году составил 16,6% внешнеторгового оборота РФ, из которых 9,95% приходится на российский экспорт в страны-члены БРИКС, а 30,8% на импорт из стран БРИКС.

В структуре российского экспорта в страны БРИКС преобладают минеральные продукты (58,7%), продукция химической промышленности (12,3%) и древесина (9,4%). В структуре импорта из стран БРИКС преобладают машины, оборудование (48%), текстиль и обувь (13,3%) и продовольственные товары (10,9%). В настоящее время торговые отношения в рамках БРИКС носят преимущественно двусторонний характер. Роль Китая для России является определяющей, поскольку Китай является крупнейшим российским партнером в сфере внешнеторговой деятельности (7,5% в российском экспорте и 17,7% в импорте).

Инвестиционное сотрудничество России странами-членами БРИКС, в отличие от показателей внешней торговли, незначительно и составляет всего 5,56%, что означает необходимость углубления инвестиционного взаимодействия и активизацию инвестиционного партнерства стран БРИКС как на межгосударственном, так и национальном уровне.

Объединение БРИКС за период функционирования с 2009 года демонстрирует углубление сотрудничества между странами и ведет активную деятельность по развитию не только экономической сферы, но и политики, и социальной жизни государств-членов.

Страны БРИКС в процессе сотрудничества сталкиваются с противоречиями и проблемами. Основными препятствиями осуществления полномасштабного сотрудничества являются географическая удаленность стран БРИКС друг от друга, участие стран в других, более приоритетных территориальных объединениях и союзах, а также недружественное отношение западных стран к группе БРИКС.

Проблемы развития российской экономики в рамках участия в объединении БРИКС обусловлены как проблемами на международном уровне, так и внутренними проблемами государства. Снижение темпов роста российской экономики обусловлено финансовым кризисом, а также введение экономических санкций против России странами ЕС и США. Следовательно, все это приводит к обострению геополитической ситуации в мире.

Страны БРИКС обладают достаточно высоким потенциалом для дальнейшего экономического развития: это обусловлено наличием мощной ресурсной базы и стремлением этих стран развивать сотрудничество. Самым важным приоритетом в сотрудничестве можно выделить необходимость развития более тесных двусторонних экономических и политических отношений в рамках объединения БРИКС и совместное решение финансово-экономических проблем, обострившиеся в результате мирового финансового кризиса.

Исходя из результатов анализа торгово-экономического сотрудничества Российской Федерации со странами-членами БРИКС, целесообразно предложить следующие пути его совершенствования:

- создание благоприятных условий для развития взаимной торговли стран БРИКС и прямых иностранных инвестиций, способствующих диверсификации отраслевой структуры экономики и экспорта;
- широкое использование возможностей механизма технического содействия для увеличения производственного и экспортного потенциала со странами БРИКС;
- укрепление сотрудничества таможенных служб, обмен информацией об изменениях в таможенных правилах и процедурах, обмен лучшими существующими практиками;
- развитие информационного взаимодействия об имеющихся возможностях торгово-экономического сотрудничества и о движении товаров,

услуг, капитала между странами БРИКС, в том числе по линии статистических и других ведомств;

- развитие регулярной выставочной деятельности, организация бизнес-миссий предпринимателей в целях установления партнерских отношений;

- развитие сотрудничества в сфере инвестирования с целью увеличения объемов и числа сфер приложения инвестиций;

- разработка механизма софинансирования проектов в традиционных отраслях экономики;

- содействие созданию и развитию высокотехнологичных производств, соответствующих тенденциям и потребностям развития экономики в настоящее время;

- поддержка механизмов сотрудничества предпринимателей стран БРИКС, включая ежегодно проводимые деловые форумы.

Таким образом, в современных условиях Россия правомерно занимает свое место в БРИКС. Потенциал этой группы необходимо реализовывать для решения многочисленных экономических и политических задач. БРИКС дает России возможность создавать и развивать перспективные направления для продвижения своих экономических и политических национальных интересов.

СПИСОК ИСПОЛЬЗОВАННЫХ ИСТОЧНИКОВ

1. Уфимская декларация [Электронный ресурс]: Принята по итогам седьмого саммита БРИКС в г. Уфа 9 июля 2015 года // Официальный сайт председательства Российской Федерации в БРИКС. – Режим доступа: <http://brics2015.ru/load/382553>
2. Уфимский план действий [Электронный ресурс]: Принят по итогам седьмого саммита БРИКС в г. Уфа 9 июля 2015 года // Официальный сайт председательства Российской Федерации в БРИКС. – Режим доступа: <http://brics2015.ru/load/381896>
3. Стратегия экономического партнёрства БРИКС [Электронный ресурс]: Принята по итогам седьмого саммита БРИКС в г. Уфа 9 июля 2015 года // Официальный сайт председательства Российской Федерации в БРИКС. – Режим доступа: <http://brics2015.ru/load/382484>
4. Договор о пуле условных валютных резервов БРИКС [Электронный ресурс]: Подписан на шестом саммите стран БРИКС 15 июля 2014 г.: вступил в силу 30 июля 2015 года. – Режим доступа: <https://www.hse.ru/data/2016/02/10.pdf>
5. Соглашение о Новом Банке развития [Электронный ресурс]: Принято на шестом саммите в г. Форталеза (Бразилия) 15 июля 2014 г. – Режим доступа: <https://www.hse.ru/data/2015/10/26.pdf>
6. Перечень развивающихся стран - пользователей системы тарифных преференций Таможенного Союза [Электронный ресурс]: утверждено Решением Межгосударственного Совета Евразийского экономического сообщества от 27 нояб. 2009 г. №18 и Решением Комиссии Таможенного союза от 27 нояб. 2009 г. №130 в ред. от 23 апреля 2015 г. // Справочная правовая система «Консультант Плюс». Разд. «Законодательство». Информ. банк «Версия Проф».
7. Об инвестиционной деятельности в Российской Федерации, осуществляемой в форме капитальных вложений [Электронный ресурс]: федер.

закон: от 25 февраля 1999 г. №83-ФЗ: в ред. от 28 дек. 2013 г. // Справочная правовая система «Консультант Плюс». Разд. «Законодательство». Информ. банк «Версия Проф».

8. Об основах государственного регулирования внешнеторговой деятельности [Электронный ресурс]: федер. закон: от 8 дек. 2003 г. № 164-ФЗ: в ред. от 8 дек. 2010 г. // Справочная правовая система «Консультант Плюс». Разд. «Законодательство». Информ. банк «Версия Проф».

9. Концепция участия Российской Федерации в объединении БРИКС [Электронный ресурс]: Утверждена Президентом Российской Федерации от 9 февраля 2013 г. // Справочная правовая система «Консультант Плюс». Разд. «Законодательство». Информ. банк «Версия Проф».

10. Концепция председательства Российской Федерации в межгосударственном объединении БРИКС в 2015-2016 гг. [Электронный ресурс]: Утверждена Президентом Российской Федерации от 1 марта 2015 г. // Официальный сайт председательства Российской Федерации в БРИКС. – Режим доступа: <http://brics2015.ru>

11. Развитие внешнеэкономической деятельности [Текст]: Постановление Правительства РФ от 5 апреля 2014 г. № 365 // Собр. законодательства Рос. Федерации. – 2014. – № 15.

12. Концепция долгосрочного социально-экономического развития Российской Федерации [Электронный ресурс]: Распоряжение Правительства РФ от 17 ноября 2008 г. №1662-р в ред. от 08.08.2009 // Справочная правовая система «Консультант Плюс». Разд. «Законодательство». Информ. банк «Версия Проф».

13. Абрамов, В.Л. Мировая экономика [Текст] : учеб. пособие / В. Л. Абрамов. – М.: Изд.-торговая корпорация «Дашков и К^о», 2012. – 318 с.

14. Александрова, Е.Н. Роль и перспективы развития стран БРИКС в глобальной экономике [Текст] / Е.Н. Александрова, В.И. Орлов // Теория и практика общественного развития. – 2015. – №8. – С. 36-38.

15. Алексеенко, О.А. БРИКС: место России в группе [Текст] / О.А. Алексеенко // Научно-аналитический журнал Обозреватель-Observer. – 2015. – №5. – С. 58-67.
16. Арапова, Е.Я. Итоги саммита БРИКС – новый уровень мировой финансовой системы, шестой саммит стран БРИКС в Бразилии [Текст] / Е.Я. Арапова // Стратегические приоритеты. – 2014. – №3. – С. 108-109.
17. Банк России [Электронный ресурс]: [официальный сайт] / Внешняя торговля товарами и услугами. – Электрон. дан. – М., Банк России, 2000-2016. – Режим доступа: <http://www.cbr.ru/statistics>
18. Батманова, Е.С. Мировая экономика и международные экономические отношения [Текст] : учеб. пособие / Е. С. Батманова, П. С. Томилов. – Екатеринбург: ГОУ ВПО УГТУ–УПИ, 2011. – 156 с.
19. Безгин, Н.П. Анализ причин и последствий экономических санкций против России [Текст] / Н.П. Безгин, Д.В. Бугаев, С.А. Морозова // Экономика. – 2014. – № 6. – С. 9-12.
20. Беликова, К.М. Актуализация процесса взаимодействия стран БРИКС в экономике, политике, праве [Текст] / К.М. Беликова // Материалы Научного семинара РУДН. – М.: Сенат Пресс, 2012. – С. 132-137.
21. Бердина, М.Ю. Регулирование внешнеэкономической деятельности [Текст]: учеб. пособие / М.Ю. Бердина, А.Ю. Даюб, Ю.С. Кузьмова. – СПб.: ГОУ ВПО «СПбГУ ИТМО», 2011. – 101 с.
22. БРИКС. Совместная статистическая публикация [Электронный ресурс] / Росстат. – Электрон. дан. – М.: ИИЦ «Статистика России», 2015. – Режим доступа: <http://www.gks.ru>
23. Вергун, А.Н. Страны БРИКС в международных инвестиционных процессах [Текст] / А.Н. Вергун // Вестник МГИМО университета. – 2013. – №2 (29). – С. 127-134.

24. Вергун, А.Н. Сотрудничество стран БРИКС как новый формат интеграционного процесса [Текст] / А.Н. Вергун // Вестник МГИМО университета. – 2013. – №5 (32). – С. 153-161.

25. Внешнеэкономическая деятельность предприятий в условиях глобализации [Текст]: монография / С.Н. Растворцева, В.В. Фаузер, В.Н. Задорожный, В.А. Залевский. – СПб: Издательский центр экономического факультета СПбГУ, 2011 г. – 116 с.

26. Газина, В.Ю. Новый Банк развития БРИКС – путь к развитию национальных экономик [Текст] / В.Ю. Газина // Проблемы современной экономики (Новосибирск). – 2015. – № 27. – С. 15-19.

27. Доклад по итогам председательства Российской Федерации в межгосударственном объединении в 2015-2016 гг. [Электронный ресурс] / НКИ БРИКС. – Электрон, дан. – Москва, 2016. – Режим доступа: <http://www.nkibrics.ru/pages/publications>

28. Запруднова, Л.А. Развитие сотрудничества в рамках БРИКС: направления и противоречия [Текст] / Н.А. Хаустова // Вестник московского городского педагогического университета. Серия «Экономика». – 2015. – №3. – С. 50-55.

29. Захарова, С.В. Потенциальные возможности укрепления БРИКС: торговое, инновационное и научно-техническое сотрудничество [Текст] / С.В. Захарова, О.А. Кондратьев // Факторы успеха. – 2015. – №1. – С. 27-34.

30. Захарова, С.В. Перспективы стратегического взаимодействия стран БРИКС [Текст] / С.В. Захарова, О.А. Кондратьев, О.Ю. Соколова // Аграрный научный журнал. – 2015. – №5. – С. 86-90.

31. Исполнение федерального бюджета и бюджетов бюджетной системы Российской Федерации за 2015 год (предварительные итоги) [Электронный ресурс]: Информация официального сайта Министерства финансов Российской Федерации. – МинФин, 2016. – Режим доступа: http://minfin.ru/ru/performance/budget/federal_budget/

32. Киреев, А.А. Роль России в группе БРИКС [Текст] / А.А. Киреев // Теория и практика общественного развития. – 2015. – №12. – С. 250-251.
33. Кондрат, Е.Н. Обеспечение финансовой безопасности России в БРИКС [Текст] / Е.Н. Кондрат // Право и управление. XXI век. – 2011. – №4. – С. 63-66.
34. Кулинич, Р. Станет ли Банк БРИКС альтернативой МВФ и Всемирному Банку? Мнения экспертов [Электронный ресурс] / Р. Кулинич // 24СМИ : новости : [сайт] / 24СМИ. Новости. – Москва, 2016. – Режим доступа: <http://24smi.org/news/28428-bank-briks-alternativa-mvf.html>
35. Куприянов, С.В. Место и роль БРИКС в глобализационном процессе [Текст] / С.В. Куприянов, Р.А. Сухрадж // Белгородский экономический вестник. – 2014. – №1 (73). – С. 3-13.
36. Лезина, Е.П. Участие России в объединении БРИКС: цели, задачи, перспективы / Е. П. Лезина, Е.С. Морозова // Татищевские чтения: актуальные проблемы науки и практики: материалы XII междунар. науч.-практ. конф. – Тольятти: Издательство Волжского университета им. В.Н. Татищева, 2015. – С. 75-79.
37. Ломакина, М.В. Торговое сотрудничество Российской Федерации со странами БРИКС [Текст] / М.В. Ломакина, Е.И. Ковалева // Актуальные проблемы развития национальной и региональной экономики: сборник науч. трудов VII междунар. науч.-практич. заочной конференции для студентов, магистрантов, аспирантов и молодых ученых, посвященной празднованию 140-летия НИУ «БелГУ». – Белгород: ИД «Белгород» НИУ «БелГУ», 2016. – С.128-132.
38. Ломакина, М.В. Оценка внешнеторговой деятельности Российской Федерации [Текст] / М.В. Ломакина, В.В. Мирошниченко // Фундаментальные и прикладные научные исследования: сборник статей Международной научно-практической конференции. Часть I. – Саранск: МЦИИ «Омега Сайнс», 2016. – С. 59-62.

39. Лукашик, А. БРИКС: итоги российского председательства и векторы дальнейшего развития [Текст] / А. Лукашик // Международная жизнь. – 2016. – №2. – С. 52-63
40. Луценко, Е.А. БРИКС: влияние с отсрочкой [Текст] / Е.А. Луценко // Ойкумена. Регионоведческие исследования. – 2015. – №1 (32). – С. 113-116.
41. Министерство иностранных дел РФ [Электронный ресурс]: [официальный сайт] / Раздел «Внешняя политика». – Электрон. данные. – МИД РФ, 2007-2016. – Режим доступа: <http://www.mid.ru>
42. Министерство экономического развития РФ [Электронный ресурс]: [официальный сайт] / Раздел «Внешнеэкономическая деятельность». – Электрон. данные. – Минэкономразвития, 2007-2016. – Режим доступа: <http://economy.gov.ru>
43. На пути к долгосрочной стратегии стран БРИКС. Аналитический доклад Совета экспертных центров БРИКС [Электронный ресурс] / НКИ БРИКС. – Электрон. дан. – Москва, 2016. – Режим доступа: http://www.nkibrics.ru/ckeditor_assets/attachments/
44. Национальный комитет по исследованию БРИКС в России [Электронный ресурс]: [официальный сайт] / Раздел «О БРИКС», «Библиотека». – Электрон. данные. – НКИ БРИКС, 2011-2014. – Режим доступа: <http://www.nkibrics.ru>
45. Ниязи, В.Д. Проблемы и перспективы интеграционных процессов между странами БРИКС [Текст] / В.Д. Ниязи, О.А. Еремеева // Актуальные вопросы экономики региона: анализ, диагностика и прогнозирование: сб. статей V Международной студенческой научно-практической конференции. – Нижний Новгород: Издательство Стимул СТ, 2015. – С. 75-79.
46. Орлова, В.А. Интенсивное укрепление связей России со странами БРИКС, в связи с введенными санкциями Европы [Текст] / В.А. Орлова // Молодежь и экономика: новые взгляды и решения: материалы XXV Всерос.

науч.-практич. конф. молодых ученых. – Волгоград: Издательство ВГТУ, 2015. – С. 19-21.

47. Прокушев, Е. Ф. Внешнеэкономическая деятельность [Текст]: учеб. пособие / Е. Ф. Прокушев. – М. : Изд.-торговая корпорация «Дашков и К^о», 2012. – 208 с.

48. Развитие стран БРИКС в глобальном пространстве: потенциал сотрудничества и тренды экономических процессов [Текст]: монография / Л.Н. Борисоглебская, Я.О. Лебедева, В.М. Четвериков [и др.]. – Москва: Научно-издательский центр ИНФРА-М, 2013. – 224 с.

49. Российский совет по международным делам [Электронный ресурс]: [официальный сайт] / Китай и Индия – территориальный спор. – Электрон, дан. – Москва, 2015. – Режим доступа: <http://russiancouncil.ru/inner>

50. Россия и БРИКС: новые возможности для взаимных инвестиций [Текст]: монография / Б. А. Хейфец. – М.: Изд.-торговая корпорация «Дашков и К^о», 2014. – 219 с.

51. Садовничий, В.А. Перспективы и стратегические приоритеты восхождения БРИКС [Текст] / В.А. Садовничий, Ю.В. Яковец, А.А. Акаева // Научный доклад к VII саммиту БРИКС. – М.: МИСК-ИНЭС-НКИ БРИКС, 2014. – 388 с.

52. Слепов, В.А. Инновационный вектор развития группы стран БРИКС после кризиса [Текст] / В.А. Слепов, Е.М. Петриков // Финансы и кредит. – 2012. – №2 (482). – С. 2-10.

53. Сорокина, А.Ю. Прямые инвестиции стран БРИКС: место и роль России [Текст] / А.Ю. Сорокина // Теория и практика общественного развития. – 2013. – №2. – С. 272-275.

54. Толорая, Г.Д. Стратегия России в БРИКС: цели и инструменты [Текст] / Г.Д. Толорая, В.А. Никонов // сб. статей. – М.: РУДН, 2013. – 429 с.

55. Федеральная служба государственной статистики [Электронный ресурс]: [официальный сайт] / Внешняя торговля Российской Федерации (по

методологии платежного баланса). – Электрон. дан. – М., Фед. служб. гос. стат., 1999-2016. – Режим доступа: <http://www.gks.ru>

56. Федеральная таможенная служба [Электронный ресурс]: [официальный сайт] / Таможенная статистика внешней торговли. – Электрон. дан. – М., ФТС, 2004-2015. – Режим доступа: <http://www.customs.ru>

57. Хрысева, А.А. Проблемы и перспективы развития российской экономики в рамках объединения БРИКС [Текст] / А.А. Хрысева, Е.В. О니кова // Известия ВолгГТУ. – 2013. – №11 (114). – С. 39-43.

58. Экономический словарь [Электронный ресурс] / ABC-словарь. – Электрон. дан. – М.: ABC-словарь, 2016. – Режим доступа: <http://abc.informbureau.com/>, свободный. – Загл. с экрана. – Яз. рус, англ.

59. Яковлева, А. Страны БРИКС создают свой банк [Электронный ресурс] / А. Яковлева // Русская планета. В мире. Экономика: электрон. журн. – 2015. — Режим доступа: <http://rusplt.ru/world>

60. A study of Brazil, Russia, India, China, and South Africa with special focus on synergies and complementarities [Электронный ресурс] / Report of the Ministry of Finance. – Электрон. дан. – New Delhi, 2012. – Режим доступа: www.hse.ru/data/2012/04/18/1250274350/brics-report.pdf

61. BRICS and the global economy [Электронный ресурс] / Financial Technologies Knowledge Management Company Limited. – Электрон. дан. – Mumbai, 2014. – Режим доступа: www.ftkmc.com

62. Central Intelligence Agency [Электронный ресурс]: [официальный сайт] / Разделы «Publications», «The World Factbook». – Электрон. дан. – Langley, 2016. – Режим доступа: <https://www.cia.gov/library/publications.html>

63. Goodman, M.P. Can the BRICS dominate the Global Economy? [Электронный ресурс] / M.P. Goodman // The national Interest. – Электрон. дан. – New York, 2014. – Режим доступа: <http://inosmi.ru/world/20140815.html>

64. Instituto Brasileiro de Geografia e Estatística [Электронный ресурс]: [официальный сайт] / Раздел «Economy». – Электрон. дан. – Brazil, 2016. – Режим доступа: <http://www.ibge.gov.br/english/>
65. International Monetary Fund [Электронный ресурс]: [официальный сайт] / Разделы «Countries», «Capacity of development», «Publications». – Электрон. дан. – Washington, 2016. – Режим доступа: <http://www.imf.org/external.htm>
66. National Bureau of Statistics of China [Электронный ресурс]: [официальный сайт] / Разделы «Data», «International cooperation». – Электрон. дан. – China, 2016. – Режим доступа: <http://www.stats.gov.cn/english/>
67. OECD.Stat [Электронный ресурс]: [официальный сайт] / Разделы «General Statistics», «Demography and Population», «Economic Projections». – Электрон. дан. – Paris, 2016. – Режим доступа: <http://stats.oecd.org/index.aspx>
68. O'Neill, T.J. GS Global ECS Research [Электронный ресурс] / T.J O'Neill // Goldman Sachs. – Электрон. дан. – New York, 2003. – Режим доступа: <http://www.goldmansachs.com/index.html>
69. Stark, G. Sanctions reinforce the relations between Russia and the BRICS countries/ G. Stark // ИНОСМИ. – Электрон. дан. – Москва, 2015. – Режим доступа: <http://inosmi.ru/>
70. World Development Report 2014: Risk and Opportunity Managing Risk for Development [Электронный ресурс] / International Bank for Reconstruction and Development. – Электрон. дан. – Washington, 2014. – Режим доступа: www.worldbank.org
71. World Investment Report 2014: Reforming International Investment Governance [Электронный ресурс] / United Nations Publications. – Электрон. дан. – Geneva, 2015. – Режим доступа: <http://www.un.org>
72. World Trade Report 2014: Trade and development, recent trends and the role of the WTO [Электронный ресурс] / World Trade Organization. – Электрон. дан. – Geneva, 2014. – Режим доступа: www.wto.org

Приложение 1

Доходы федерального бюджета от внешнеторговой деятельности
за 2015 год, млрд. рублей

Наименование	Сумма	Доля в общем объеме доходов
ВВП	80412,5	-
ДОХОДЫ	13655,7	-
в % к ВВП	17,0	-
Доходы от внешнеторговой деятельности (6,15% от общей суммы доходов)	4949,5	100
Вывозные таможенные пошлины на нефть сырую	1389,1	28,2
Вывозные таможенные пошлины на газ природный	481,7	9,7
Вывозные таможенные пошлины на товары, выработанные из нефти	790,9	15,9
НДС на товары, ввозимые на территорию РФ	1719,1	34,7
Ввозные таможенные пошлины	568,7	11,5

Составлено по материалам: [31]

Саммиты БРИКС

Саммит	Дата, место	Участники и представители стран	Итоги саммита
I саммит БРИК	16 июня 2009, г. Екатеринбург (Россия)	Страны представляли президенты: Россию представлял Дмитрий Медведев, Бразилию – Луис Инасиу Лула да Силва, Индию – Манмохан Сингх и Китай – Ху Цзиньтао.	Переговоры касались сферы глобальной экономики в целом, мер по преодолению мирового финансового кризиса и перспектив дальнейшего укрепления сотрудничества стран БРИК.
II саммит БРИК	15 апреля 2010, г. Бразилиа (Бразилия)	Страны представляли президенты: Россию представлял Дмитрий Медведев, Бразилию – Луис Инасиу Лула да Силва, Индию – Манмохан Сингх и Китай – Ху Цзиньтао.	1) протокол о намерениях между верховными судами стран БРИК; 2) меморандум о сотрудничестве Централь-ных банков стран БРИК; 3) утвержден план действий на год.
III саммит БРИКС	13-14 апреля 2011, г. Санья (Китай).	Президенты стран-участниц, министры иностранных дел. Россию представлял Дмитрий Медведев, Бразилию – Луис Инасиу Лула да Силва, Индию – Манмохан Сингх и Китай – Ху Цзиньтао, ЮАР – Джейкоб Зума.	1) в состав БРИК был включен еще один участник – ЮАР; 2) меморандум о сотрудничестве государственных финансовых институтов развития.
IV саммит БРИКС	28-29 марта 2012, г. Нью-Дели (Индия)	Президенты стран-участниц, министры иностранных дел. Россию представлял Дмитрий Медведев, Бразилию – Луис Инасиу Лула да Силва, Индию – Манмохан Сингх и Китай – Ху Цзиньтао, ЮАР – Джейкоб Зума.	1) Делийская декларация; 2) инициатива создания совместного Банка развития.
V саммит БРИКС	26-27 марта 2013, г. Дурбана (ЮАР)	Президенты стран-участниц, министры иностранных дел. Россию представлял Дмитрий Медведев, Бразилию – Луис Инасиу Лула да Силва, Индию – Манмохан Сингх и Китай – Ху Цзиньтао, ЮАР – Джейкоб Зума.	1) Этеквинская декларация и Этеквинский план действий; 2) Декларации об учреждении Консорциума экспертных центров стран БРИКС; 3) создание Банка развития БРИКС

Окончание прил. 2

VI саммит БРИКС	15–16 июля 2014, г. Форталеза и г. Бразилиа (Бразилия)	Президенты стран-участниц, министры иностранных дел. Россию представлял президент Владимир Путин, Бразилию – Дилма Роуссефф, Индию – Нарендра Моди, Китай – Си Цзиньпин и ЮАР – Джейкоб Зума.	1) Форталезская декларация и План действий; 2) учреждение Фонда валютного резерва и Банка развития БРИКС.
VII саммит БРИКС	8-9 июля 2015, г. Уфа (Россия)	Президенты стран-участниц, министры иностранных дел. Россию представлял президент Владимир Путин, Бразилию – Дилма Роуссефф, Индию – Нарендра Моди, Китай – Си Цзиньпин и ЮАР – Джейкоб Зума.	1) подписание Операционного соглашения в рамках Пула условных валютных резервов Центральными банками стран БРИКС; 2) проект соглашения об учреждении Энергетической ассоциации БРИКС; 3) Уфимская декларация; 4) Меморандум о сотрудничестве с Новым банком развития БРИКС; 5) Соглашения о взаимодействии в культурной сфере; 6) Решение о формировании секретариата организации и создании интернет-сайта.

Составлено по материалам: [44]

Приложение 3

Методика расчета показателей оценки внешнеторговой деятельности

№	Название показателя	Формула расчета	Условные обозначения
Показатели интенсивности			
1.	Экспортная квота	$\frac{\text{Э}}{\text{ВВП}} \times 100\%$	Э – объем экспорта; И – объем импорта; ВВП – валовый внутренний продукт; ВТО – внешнеторговый оборот; Ч – численность населения; I _{ВТО} – индекс роста внешнеторгового оборота; I _{ВВП} – индекс роста валового внутреннего продукта.
2.	Импортная квота	$\frac{\text{И}}{\text{ВВП}} \times 100\%$	
3.	Внешнеторговая квота	$\frac{\text{ВТО}}{2 \times \text{ВВП}} \times 100\%$	
4.	Экспорт на душу населения	$\frac{\text{Э}}{\text{Ч}}$	
5.	Импорт на душу населения	$\frac{\text{И}}{\text{Ч}}$	
6.	Внешнеторговый оборот на душу населения	$\frac{\text{ВТО}}{\text{Ч}}$	
Показатели эффективности			
7.	Коэффициент покрытия импорта экспортом	$\frac{\text{Э}}{\text{И}}$	
8.	Коэффициент международной конкурентоспособности	$\frac{\text{Э} - \text{И}}{\text{ВТО}}$	
9.	Коэффициент эластичности внешнеторгового оборота	$\frac{I_{\text{ВТО}}}{I_{\text{ВВП}}}$	

Источник: [25, с. 29]

Приложение 4

Доля стран БРИКС во внешней торговле России 2013-2015 гг., млрд. долл. США

Страны	2013				2014				2015			
	Э	Доля, %	И	Доля, %	Э	Доля, %	И	Доля, %	Э	Доля, %	И	Доля, %
Бразилия	1,98	0,37	3,49	1,1	2,36	0,47	3,96	1,4	3,25	0,72	4,94	2,34
Индия	6,98	1,32	3,09	0,9	6,34	1,27	3,17	1,1	5,40	1,19	3,39	1,61
Китай	35,62	6,75	53,17	16,8	37,5	7,54	50,88	17,8	34,7	7,7	56,13	26,67
ЮАР	0,28	0,05	0,78	0,24	0,28	0,05	0,69	0,24	1,45	0,32	0,42	0,19
Всего БРИКС	44,86	8,5	60,44	19,2	46,48	9,35	58,7	20,5	44,8	9,95	64,88	30,8
ВСЕГО	527,2	100	314,9	100	496,9	100	285,9	100	450,2	100	210,4	100

Рассчитано по данным: [55]

