

**МИНИСТЕРСТВО НАУКИ И ВЫСШЕГО ОБРАЗОВАНИЯ РОССИЙСКОЙ ФЕДЕРАЦИИ**  
Федеральное государственное автономное образовательное учреждение высшего образования  
**«Дальневосточный федеральный университет»**

---

**ШКОЛА ЭКОНОМИКИ И МЕНЕДЖМЕНТА**

**Кафедра мировой экономики**

Костенко Николай Михайлович

**ВНЕШНЕЭКОНОМИЧЕСКАЯ ДЕЯТЕЛЬНОСТЬ РОССИИ И КНР:  
СОСТОЯНИЕ, ПРОБЛЕМЫ И ПЕРСПЕКТИВЫ РАЗВИТИЯ**

**ВЫПУСКНАЯ КВАЛИФИКАЦИОННАЯ РАБОТА**

по образовательной программе подготовки

бакалавров

по направлению 38.03.01 «Экономика»

«Мировая экономика»

г. Владивосток

2018

Автор работы   
(подпись)

« 25 » мая 2018 г.

Консультант (если имеется)

\_\_\_\_\_  
(подпись) (Ф.И.О)

« \_\_\_\_\_ » \_\_\_\_\_ 2018 г.

Руководитель ВКР канд. экон. наук, доцент  
(должности, ученое звание)

  
(подпись)

Попова Т.Н.  
(Ф.И.О)

« 25 » мая 2018 г.

Защищена в ГЭК с оценкой \_\_\_\_\_

Секретарь ГЭК (для ВКР)

\_\_\_\_\_  
(подпись) (Ф.И.О)

« \_\_\_\_\_ » \_\_\_\_\_ 2018 г.

«Допустить к защите»

Заведующий кафедрой мировой экономики,  
канд. экон. наук

  
(подпись)

А.А. Кравченко  
(Ф.И.О)

« 06 » июня 2018 г.

МИНИСТЕРСТВО НАУКИ И ВЫСШЕГО ОБРАЗОВАНИЯ РОССИЙСКОЙ ФЕДЕРАЦИИ  
Федеральное государственное автономное образовательное учреждение высшего образования  
«Дальневосточный федеральный университет»

ШКОЛА ЭКОНОМИКИ И МЕНЕДЖМЕНТА

Кафедра мировой экономики

ЗАДАНИЕ

на выпускную квалификационную работу

студенту Костенко Николаю Михайловичу

группы Б1401ама

(фамилия, имя, отчество)

на тему: *Внешиэкономическая деятельность России и КНР: состояние, проблемы и перспективы развития*

Вопросы, подлежащие разработке (исследованию):

1 Теоретические аспекты внешнеэкономической деятельности

1.1 Понятие внешнеэкономической деятельности и ее виды

1.2 Государственное регулирование внешней торговли

1.3 Этапы развития внешнеторговых отношений России и Китая

2 Анализ внешнеэкономической деятельности между Россией и Китаем

2.1 Состояние внешней торговли России и Китая

2.2 Тенденции развития внешней торговли между Россией и Китаем

2.3 Инвестиционное сотрудничество между Россией и Китаем

2.4 Проблемы и перспективы во внешнеэкономических отношениях

между Россией и Китаем

Основные источники информации и прочее, используемые для разработки темы:

Учебники, учебные пособия, ресурсы сети Интернет, статистические материалы,  
периодическая литература

Срок представления работы « 15 » июня 2018 г.

Дата выдачи задания « 20 » октября 2017 г.

Руководитель ВКР канд. экон. наук, доцент  
(должность, уч. звание)

  
(подпись)

Т.Н. Попова  
(и.о.ф)

Задание получил

  
(подпись)

Н.М. Костенко  
(и.о.ф)

## Оглавление

Введение.....	4
1 Теоретические аспекты внешнеэкономической деятельности.....	7
1.1 Понятие внешнеэкономической деятельности и ее виды.....	7
1.2 Государственное регулирование внешней торговли.....	12
1.3 Этапы развития внешнеторговых отношений России и Китая.....	19
2 Анализ внешнеэкономической деятельности между Россией и Китаем.....	27
2.1 Состояние внешней торговли России и Китая.....	27
2.2 Тенденции развития внешней торговли между Россией и Китаем.....	34
2.3 Инвестиционное сотрудничество между Россией и Китаем.....	41
2.4 Проблемы и перспективы во внешнеэкономических отношениях между Россией и Китаем.....	48
Заключение.....	55
Список использованных источников.....	59

## Введение

Актуальность данной темы исследования обусловлена тем, что Россия и Китай вошли в XXI век как два стратегических партнера и как две великие державы. В настоящий момент между Россией и Китаем наблюдаются активные внешнеторговые отношения, которые стремительно развиваются. Развитие российско-китайских внешнеторговых отношений прошло множество этапов – они включают в себя периоды, как активного сотрудничества, так и охлаждения отношений.

Тем не менее, в настоящее время взаимоотношения России и Китая направлены на достижение баланса внутренних и внешних, краткосрочных и перспективных интересов обеих сторон, что способствует развитию экономического сотрудничества максимально взаимовыгодно. Россия и Китай поставили перед собой задачи совместного согласованного развития приграничных регионов двух стран. В последние годы предпринимаются определенные меры по улучшению двустороннего инвестиционного сотрудничества.

Также необходимо отметить, что Россию и Китай связывает не только их территориальная близость и наличие общей государственной границы, но и похожие проблемы, связанные с общим коммунистическим прошлым, сепаратизмом, а также большим объемом территорий. В связи с обострением ситуации из-за событий в Украине, ухудшением отношений России с Соединенными Штатами Америки, введение санкций со стороны ЕС и США, у России и Китая возникает все больше оснований, связанных с углублением стратегического партнерства.

Рыночная экономика сформировала широкие возможности для осуществления внешнеэкономической деятельности предприятий и организаций всех форм собственности России и Китая. Внешнеторговые операции представляют собой ключевое направление внешнеэкономической деятельности.

Нужно подчеркнуть, что на современном этапе взаимодействие двух стран происходит по широкому спектру областей – так, стремительными темпами развиваются экономические отношения Китая и России в таких направлениях, как энергетика и ее отрасли; ювелирная промышленность; рыбная промышленность; отрасли, разрабатывающие высокотехнологичную продукцию; финансовая сфера.

Целью данной выпускной квалификационной работы является анализ российско-китайских торгово-экономических отношений, а также рассмотрение проблем и перспектив развития внешнеэкономической деятельности России и КНР.

Достижение указанной цели обусловило необходимость постановки и решения следующих задач:

1. Исследовать теоретические аспекты внешнеэкономической деятельности;
2. Рассмотреть этапы сотрудничества стран России и Китая;
3. Проанализировать состояние внешнеторговой деятельности России и Китая;
4. Исследовать инвестиционное сотрудничество между Россией и КНР;
5. Обозначить основные проблемы и перспективы во внешнеэкономических отношениях между Россией и Китаем.

Объектом исследования дипломной работы являются теоретические аспекты внешнеэкономической деятельности, российско-китайское внешнеторговое сотрудничество.

Предметом исследования выступает внешняя торговля и инвестиционное сотрудничество Российской Федерации и Китайской Народной Республики.

При написании выпускной квалификационной работы были использованы общенаучные (анализ, сравнение, описание) и специальные (сбор научных источников, сбор информации, SWOT-анализ) методы исследования.

Исследование аспектов внешнеэкономического сотрудничества России и Китая, российско-китайское инвестиционное сотрудничество, а также развитие

двусторонних отношений нашло отражение в трудах российских ученых-специалистов: Суходулов Я.А., Адамов Е.А., Дмитренко М.А., Ключкова О.В., Никулина О.В., Малафеев О.А., Андреев П.С. и др.

Дипломная работа состоит из введения, двух глав, заключения и списка использованных источников. В первой главе рассмотрена внешнеэкономическая деятельность и ее виды, государственное регулирование внешней торговли, а также этапы развития внешнеторговых отношений России и Китая. Во второй главе рассмотрено состояние внешней торговли России и Китая, тенденции развития внешней торговли между Россией и Китаем, инвестиционное сотрудничество двух стран, а также проблемы и перспективы во внешнеэкономических отношениях между Россией и Китаем.

# **1 Теоретические аспекты внешнеэкономической деятельности**

## **1.1 Понятие внешнеэкономической деятельности ее виды**

Внешнеэкономическая деятельность представляет собой такую область экономической, хозяйственной деятельности государства, предприятий, которая взаимосвязана с внешней торговлей, международной производственной и научно-технической кооперацией, экспортом и импортом товаров, а также выходом предприятия на внешний рынок. Внешнеэкономическая деятельность характеризуется правовой, экономической и юридической независимостью. Так, например, для ВЭД имеется автономная нормативно-правовая база и правила ведения торговой деятельности на внешних рынках [28].

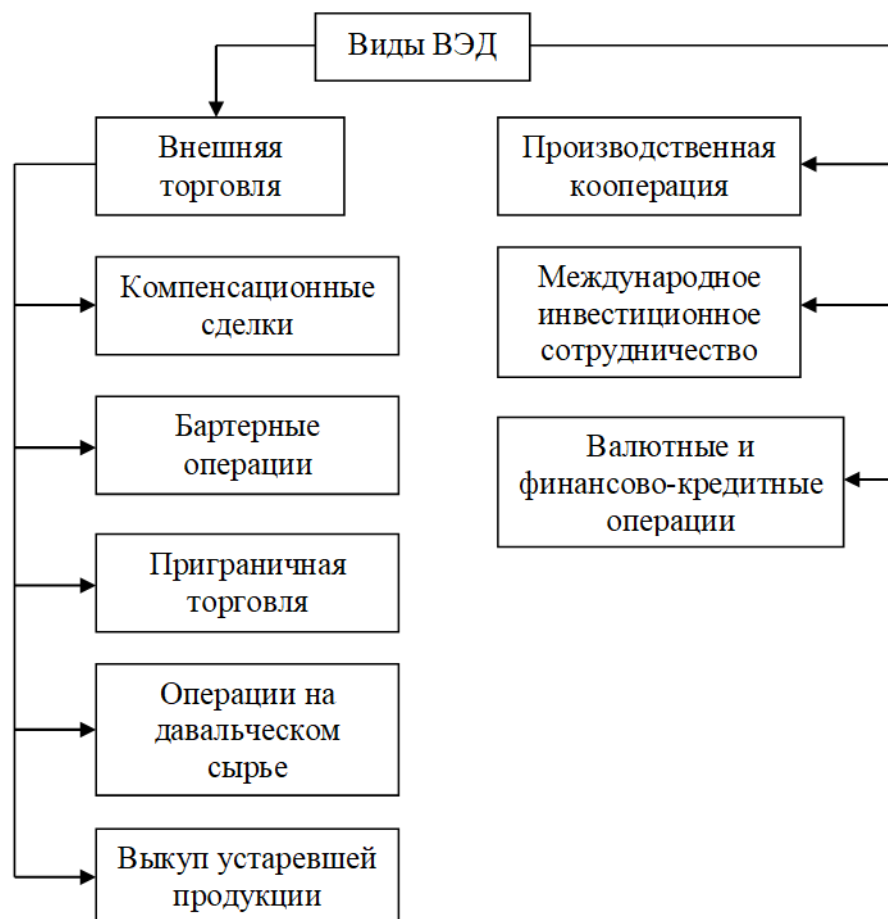
Субъектами внешнеэкономической деятельности являются:

- a) российские, иностранные физические и юридические лица, которые вправе заниматься предпринимательской, а также внешнеэкономической деятельностью;
- b) государственные органы, которые регулируют внешнеэкономическую деятельность;
- c) предприятия, которые занимаются посреднической деятельностью.

Необходимо отметить, что предприятие имеет возможность заниматься внешней торговлей как самостоятельно, так и через посредников. Эти посредники способны заключать внешнеторговые договора, находить более выгодных партнеров по внешнеторговым операциям, а также заниматься экспортно-импортными операциями, как от своего имени, так и за свой счет [16].

Рассмотрим основные виды ВЭД, согласно законодательству РФ на рисунке 1.





Источник: [12]

Рисунок 1 – Виды внешнеэкономической деятельности

Внешнеторговая деятельность – это деятельность, связанная с проведением сделок в сфере внешней торговли товарами, услугами, информацией и интеллектуальной собственностью.

Внешняя торговля имеет основные формы:

1. Компенсационные сделки;
2. Бартерные операции;
3. Приграничная торговля;
4. Операции на давальческом сырье;
5. Выкуп устаревшей продукции.

Компенсационные сделки – это механизмы таких сделок, которые подразумевают собой продажу зарубежной фирмой машин и оборудования в обмен на встречные поставки сырья и полуфабрикатов, производящих на проданном оборудовании.

Бартерные операции – обмен эквивалентными по стоимости товарами, услугами, результатами интеллектуальной деятельности. Такие операции не будут действительны, если сделки будут осуществляться через денежные и платежные средства.

Приграничная торговля – торговля, которая возможна между российскими лицами, имеющими постоянное место нахождения на приграничной территории Российской Федерации и иностранными лицами, которые имеют постоянное место нахождения на соответствующей приграничной территории.

Операции с давальческим сырьем – такие операции представляют собой переработку сырья, ввезенного из-за границы с расчетами за работу исходным сырьем или продуктами переработки.

Выкуп устаревшей продукции – зачет остаточной стоимости выкупаемых товаров по цене новых.

Оценить состояние внешней торговли можно с помощью понятий экспорта, импорта, реимпорта, реэкспорта, а также внешнеторгового оборота.

Экспортные операции – это деятельность, связанная с продажей и вывозом за границу товаров для передачи их иностранному контрагенту. Импортные операции – это закупки и ввоз иностранных товаров для последующей их реализации на внутреннем рынке. Реэкспорт – это вывоз в другую страну товаров, которые были ранее ввезены – в стране экспорта данные товары не перерабатывались. Реимпорт – ввоз из иностранного государства ранее вывезенных отечественных товаров – такие товары не перерабатывались. Внешнеторговый оборот – это экономический показатель, который измеряется в денежном выражении – описывает объем внешнеторговых операций за определенный период времени, а также представляет собой сумму экспорта и импорта определенной страны.

Нужно отметить, что внешнеторговый оборот рассчитывается в стоимостных единицах, так как включает разнородные товары, которые несопоставимы в натуральном измерении. Например, по определенным видам

товаров есть возможность определить экспорт и импорт в натуральных единицах (штуки, тонны) [13].

Значение внешнеторговых отношений для экономики определенной страны можно оценить через экспортную, импортную и внешнеторговую квоты.

Экспортная квота – доля экспорта товаров в валовом внутреннем продукте страны. Импортная квота – доля импорта в валовом внутреннем продукте. Внешнеторговая квота – это комплексный показатель «открытости» развития экономики.

Экспортная квота рассчитывается по формуле:

$$Э_k = \frac{\text{Объем экспорта}}{\text{ВВП}} \times 100\%, \quad (1)$$

Данный показатель характеризует важность экспорта для экономики страны в целом и отдельных отраслей и производств по тем или иным видам товаров, а также свидетельствует о том, какая доля произведенной продукции реализуется на мировом рынке. Если экспортная квота составляет не менее 10%, то экономику страны можно оценивать, как открытая. Более того, чем больше данный показатель, тем больше национальная экономика включена в систему мирового хозяйства.

Импортная квота рассчитывается по формуле:

$$И_k = \frac{\text{Объем импорта}}{\text{ВВП}} \times 100\%, \quad (2)$$

Импортная квота характеризует значимость импорта для национального хозяйства в целом, а также для отдельных отраслей и производств. Данный показатель позволяет судить о роли внешнего фактора в национальном производственном процессе и показывает степень зависимости от импортных поставок.

Внешнеторговая квота рассчитывается по формуле:

$$BT_k = \frac{\text{Экспорт+Импорт}}{\text{ВВП}} \times 100\%, \quad (3)$$

Данный показатель описывает, в какой степени внешнеэкономические отношения данной страны стимулируют ее общий экономический рост, а также отражает степень участия стран в МРТ. Внешнеторговая квота с показателем более 45% наблюдается у стран с высокой степенью открытости экономики. Страны с показателем ниже 27% имеют низкую степень открытости [50].

Производственная кооперация – это одна из форм сотрудничества иностранных партнеров в различных, но конструктивно связанных между собой процессах технологического разделения труда. Сам технологический процесс разделения представляет собой распределение его участников в цепи разработки товара по ключевым его фазам, от анализа потребностей на внутренних и внешних рынках до доведения ее до конечных потребителей.

Взаимосогласованность операций партнёров в процессе производственной кооперации достигается посредством двустороннего планирования экспортной и импортозамещающей продукции, а также коллективного проведения научных разработок, исследований, снабжением их нужными оборудованием, приборами, научно-технической информацией.

Международное инвестиционное сотрудничество представляет собой один из видов сотрудничества с иностранными партнерами, исходя из объединения усилий финансового и материально-технического характера. Целью такого взаимодействия является увеличение базы развития и производства экспортируемой продукции, регулярное обновление данной продукции на основании критериев конкурентоспособности, упрощение процессов реализации на внешнем рынке.

Валютные и финансово-кредитные операции считаются одними из важных составляющих любого предприятия или организации, ведущих внешнюю торговлю. Такие операции сопровождают внешнеторговые сделки в

виде финансовых обязательств, которые связаны с обеспечением платежа через определенные формы расчета. Более того, валютные операции проводятся, чтобы избежать курсовых потерь [32].

## **1.2 Государственное регулирование внешней торговли**

Государственное регулирование внешней торговли представляет собой ряд регулирующих методов, инструментов, программ со стороны государственных органов, которые применяются в процессе проведения экономических отношений между странами. Государство осуществляет такое воздействие через принятие постановлений и решений правительства, а также законов и иных государственных актов. Более того, использование регулирующих программ может затронуть интересы различных стран, влиять на поведение внешнеторговых субъектов. И, таким образом, при разработке и реализации таких методов, программ необходимо учесть, какие группы участников внешней торговли получают преимущество, а какие проигрывают от осуществления этих программ, какие новые проблемы могут появиться, и каким образом они будут влиять на социально-экономическом положении страны. Нужно отметить, что специальные государственные учреждения проводят государственное регулирование внешней торговли, которые с помощью законодательных, контролирующих мер нацелены на увеличение притока иностранного капитала, внешнеторговое развитие, развитие экспорта и импорта [37].

К основным целям государственного регулирования внешней торговли России нужно отнести:

1. Поддержка российских предприятий через предоставление им необходимых оборудований, технологий, а также создание необходимых условий для выхода на мировые рынки;
2. Поддержание и улучшение торговых, политических и культурных отношений с другими странами;
3. Расширение участия России в интеграционных процессах;

4. Разработка и сохранение благоприятного международного режима во взаимоотношениях с разными странами и международными организациями;

5. Создание и поддержание эффективной валютной, таможенной, миграционной защиты национальных внешнеэкономических интересов, защита внутреннего рынка России.

Методами государственного регулирования внешнеторговой деятельности являются [7]:

1. Таможенно-тарифное регулирование, основанное на применении таможенных пошлин, процедур и правил со стороны государства для управления внешней торговли, а также обеспечения экономической безопасности государства. Инструментами таможенно-тарифного регулирования являются: таможенная пошлина, единый таможенный тариф, тарифная квота.

Таможенная пошлина – это налог, взимаемый таможенными органами при ввозе товара на таможенную территорию или вывозе товара с этой территории. Основные виды таможенных пошлин представлены на рисунке 2.



Источник: [33]

Рисунок 2 – Виды таможенных пошлин

Единый таможенный тариф – свод ставок таможенных пошлин, применяемых к товарам, систематизированных в соответствии с товарной номенклатурой внешнеэкономической деятельности.

Тарифная квота – квота, в пределах стоимости или количества которой импортируемые товары облагаются таможенными пошлинами в обычном

размере. Если товары ввозятся сверх установленного лимита, то они облагаются таможенными пошлинами по обычным ставкам.

2. Нетарифное регулирование, которое выражается в ограничениях на ввоз и вывоз товаров, а также транспортных средств, с целью защиты экономических интересов страны и обеспечения ее национальной безопасности. Основными инструментами нетарифного регулирования являются: квотирование, лицензирование, добровольное ограничение экспорта, экспортные субсидии, торговое эмбарго.

Квотирование – это установление ограничения на экспорт, импорт товаров в количественном или стоимостном выражении на установленный период времени.

Лицензирование – это разрешение или получение права, выдаваемое уполномоченными государственными органами на совершение экспортных или импортных операций в установленных количествах за определенный промежуток времени.

Добровольное ограничение экспорта – это соглашение, на основании которого экспортирующая страна ограничивает вывоз определенных товаров – данное соглашение заключается по инициативе импортирующей страны.

Экспортные субсидии – это финансовая помощь со стороны государства предприятиям и отраслям экономики на ее территории с целью поддержки отечественных экспортеров.

Торговое эмбарго – это запрещение государством ввоза в какую-либо страну или вывоза из какой-либо страны товаров [44].

3. Запреты и ограничения внешней торговли услугами и интеллектуальной собственностью, принятие которых необходимо для участия Российской Федерации в международных санкциях, поддержания равновесия платежного баланса Российской Федерации.

Органы, которые регулируют внешнеэкономическую деятельность необходимо подразделять на:

1. Министерство промышленности и торговли. В системе министерства функционируют определенные специализированные организации, такие, как всероссийская академия внешней торговли, научно-исследовательский конъюнктурный институт. Цели, которые преследует министерство, являются формирование эффективных способов развития ВЭД, регулирование валютно-кредитных отношений, возникающих с иностранными странами, привлечение иностранных инвестиций.

Более того, министерство участвует в составлении прогноза внешнеторгового баланса России, контролирует деятельность субъектов внешней торговли в России, вместе с другими министерствами формирует объем поставок для средств государственных нужд, устанавливает необходимый объем бюджетных средств для реализации заказов [23].

2. Министерство экономического развития Российской Федерации – это федеральный орган власти Российской Федерации, задача которого состоит в создании, реализации и контроле экономической политики внутри страны, торговли с другими странами мира посредством торговых представительств, внешнеэкономической деятельности. Помимо этого министерство экономического развития осуществляет функции по развитию предпринимательства, включая в себя среднюю и малую предпринимательскую деятельность, защиты прав юридических лиц и индивидуальных бизнесменов при осуществлении государственного и муниципального контроля, лицензирования [40].

3. Министерство Российской Федерации по развитию Дальнего Востока представляет собой федеральный орган исполнительной власти, который выполняет свою деятельность на территории Дальневосточного федерального округа.

Министерство выполняет функции:

а) координация деятельности по осуществлению государственных федеральных целевых и долгосрочных программ – они утверждаются правительством РФ;



б) регулирование федеральным имуществом (не принимая во внимание лесной фонд и особо охраняемых природных территорий федерального значения).

4. Федеральная таможенная служба (ФТС) представляет собой центральный правоохранительный орган в сфере ВЭД.

ФТС выполняет определенные функции [42]:

- а) взимает таможенные сборы и платежи;
- б) осуществляет таможенный контроль и таможенное оформление;
- в) ведет товарную номенклатуру ВЭД (ТН ВЭД) и составляет таможенную статистику внешней торговли;
- г) способствует обеспечению экономической безопасности и защите государственных интересов;
- д) осуществляет защиту от нарушения таможенного законодательства, контрабанды, а также обеспечивает соблюдение законодательства РФ.

5. Центральный банк РФ играет немаловажную роль в регулировании ВЭД, поскольку он производит выдачу коммерческим банкам лицензии, согласно которым банки имеют право проводить финансовые операции в иностранной валюте, представляет интересы страны в банках иностранных государств, в международных финансовых организациях. Более того, в компетенции Центрального банка входит проведение валютного контроля за деятельностью предприятий.

6. Организации, которые оказывают поддержку развитию внешнеторговой деятельности предприятий. К таким организациям относятся торгово-промышленная палата, отраслевые объединения промышленников и экспортеров и коммерческие банки.

Торгово-промышленная палата – это российская торговая палата, которая является негосударственной, некоммерческой организацией. Деятельность торгово-промышленной палаты регулируется ФЗ «О торгово-промышленных палатах в РФ» 1993 г. [18].

Торгово-промышленная палата имеет 18 представительств в зарубежных странах и участвует в работе 8 международных палат. Кроме этого, под руководством торгово-промышленной палаты функционирует Морская арбитражная комиссия, Третейский суд, Международный арбитражный суд.

Торгово-промышленная палата выполняет определенные задачи в ВЭД:

- а) повышение квалификации российских предприятий в сфере ВЭД;
- б) поддержка в развитии и расширении российского экспорта;
- в) предоставление поддержки российским участникам внешней торговли в проведении внешнеторговых операций, а также освоении новых форм внешнего сотрудничества;
- г) помощь в нахождении иностранным предприятиям высоконадежных российских партнеров.

Отраслевые объединения промышленников и экспортеров предназначены для выполнения таких функций во внешней торговле, как:

- а. защита общих интересов на мировых рынках;
- б. содействие в создании и реализации внешнеэкономической политики по основным товарным группам;
- в. регулирование ценовой политики;
- г. разработка контролирующих программ, связанных с количеством, качеством, ценой экспортируемых товаров.

Коммерческие банки являются организациями, которые оказывают поддержку развитию внешнеторговой деятельности предприятий. Они предоставляют клиентам-участникам внешнеэкономической деятельности целый комплекс услуг. Более того, коммерческие банки сами становятся неотъемлемой частью в международной торговле и в большинстве случаев организуют специализированные отделы по внешним связям [15].

Основными законодательными документами, регулирующими ВЭД, являются:

1. «Об основах государственного регулирования внешнеторговой деятельности» Федеральный закон от 08.12.2003 № 164-ФЗ. Данный документ

определяет принципы государственного регулирования внешнеторговой деятельности, устанавливает компетенции Российской Федерации и субъектов Российской Федерации во внешнеторговых отношениях. Цель данного закона заключается в предоставлении выгодных условий для внешнеторговой деятельности, а также сохранение экономических и политических интересов РФ [7];

2. Таможенный кодекс Евразийского экономического союза (ЕАЭС). Регулирует отношения, устанавливает порядок и условия транспортировки товаров через таможенную границу Союза [1];

3. «О валютном регулировании и валютном контроле» Федеральный закон от 10.12.2003 № 173-ФЗ. Согласно данному закону устанавливаются правила проведения валютных операций в Российской Федерации, обязанности и функции органов, совершающих валютное регулирование и контроль, права и ответственность юридических и физических лиц при осуществлении операций с валютными ценностями, а также за нарушение валютного законодательства [3];

4. «О специальных защитных, антидемпинговых и компенсационных мерах при импорте товаров» Федеральный закон от 08.12.2003 № 165-ФЗ. Цель данного закона – обеспечение защиты экономических интересов российских изготовителей товаров по причине увеличения импорта, демпингового импорта на таможенную территорию Российской Федерации. Помимо этого, закон определяет порядок проведения и использования защитных, антидемпинговых и компенсационных мер при осуществлении импорта [5];

5. «Об экспортном контроле» Федеральный закон от 18.07.1999 г. № 183-ФЗ. Определяет правила проведения государственной политики, какие функции выполняют органы государственной власти России в сфере экспортного контроля, а также устанавливает права, обязанности и ответственность участников внешнеэкономической деятельности [8];

6. «Об иностранных инвестициях в Российской Федерации» Федеральный закон от 09.07.1999 г. № 160-ФЗ. Устанавливает требования

ведения предпринимательства иностранных инвесторов на территории Российской Федерации, формирует основные правовые гарантии иностранных инвесторов при осуществлении инвестиционной деятельности и получаемые от них доходы и прибыль [6];

7. «Кодекс Российской Федерации об административных правонарушениях» от 30.12.2001 № 195-ФЗ. В кодексе прописаны, какая административная ответственность применяется при нарушении валютного законодательства Российской Федерации (статья 15.25) и при нарушении таможенных правил (глава 16) [2].

### 1.3 Этапы развития внешнеторговых отношений России и Китая

Эволюцию развития внешнеторговых отношений России и Китая можно представить, как минимум, в 6 этапов в их развитии.

Таблица 1 – Этапы формирования и развития внешнеторговых отношений между Россией и Китаем

Периоды	Краткое описание этапа
<b>Первый этап</b>	
20-е-70-е гг. XVII в.	Были предприняты первые попытки установления дипломатических и экономических связей между Россией и Китаем. Россией собирались необходимые сведения о Китае, а также были осуществлены первые российские торговые поставки в Китай.
<b>Второй этап</b>	
Начало XVII – конец XX вв.	В данные периоды была сформирована нормативно-правовая база, которая регулировала взаимную торговлю России и Китая (условия политических и экономических отношений, способы решения возникших торговых споров, метод ведения торговли). Также были установлены официальные границы между государствами, урегулировали вопросы военной безопасности и инфраструктурного развития (строительство железной дороги): «Айгунский», «Нерчинский», «Санкт-Петербургский и «Пекинский» договоры»; «союзный договор 1986 г.»; «Тяньцзиньский» и «Буринский» трактаты»; «Русско-китайская конвенция».
<b>Третий этап</b>	
Начало 40-х – середина 50-х гг. XX в.	На данном этапе наблюдались активные экономические, культурные, а также политические взаимоотношения. Была оказана экономическая и техническая помощь Китаю. СССР поддерживала Китай, когда страна боролась против японских захватчиков. Были подписаны различные соглашения и договора, например, соглашения «О Китайской Чанчуньской железной дороге», «О Порт-Артуре и порте Дальнем», договор «О дружбе, союзе и взаимной помощи».

### Окончание таблицы 1

Периоды	Краткое описание этапа
Четвертый этап	
Конец 50-х – конец 80-х гг. XX в.	Произошло резкое снижение сотрудничества между странами: СССР отзывал из Китая своих специалистов, высылал из страны китайских дипломатов, в Китае происходило закрытие множества советских проектов. Наблюдалось увеличение пограничных проблем с СССР.
Пятый этап	
1992–2001 гг.	После распада СССР наблюдалось полноценное восстановление сотрудничества и сближение стратегических интересов России и Китая. Происходило постепенное увеличение товарооборота и улучшение торгово-экономических взаимоотношений между странами. Была создана нормативно-правовая основа двухстороннего сотрудничества, а также заключен «Договор о добрососедстве, дружбе и сотрудничестве».
Шестой этап	
2001 г. - по настоящее время.	Укреплялись двусторонние связи. В настоящее время пересекаются стратегические интересы в экономической, политической, социальной, экологической, гуманитарной и других сферах деятельности. Наблюдается стабильное увеличение взаимного товарооборота, рост сотрудничества в инвестиционной сфере, реализация множества проектов в инфраструктурной отрасли, проектов по совершенствованию отдельных сфер и территорий стран.

Источник: [41]

Первый этап (20-е-70-е гг. XVII в.) целесообразно охарактеризовать как подготовительный, так как в данном периоде происходили начальные формирования дипломатических и торговых взаимоотношений России и Китая. На данном этапе Россию впервые заинтересовал Китай, и она стала активно собирать необходимые сведения о Китае. Более того, в Китай были осуществлены первые торговые поставки.

Необходимо отметить, что в 1618-1619 гг. по инициативе тобольского князя И. С. Куракина под началом казаков И. Петлина и А. Мадова была совершена первая официальная поездка русских представителей в Китай. И цель поездки заключалась в сборе сведений о Китае и, если возможно, то и установления отношений со страной. Таким образом, после того, как миссия И. Петлина была выполнена, он составил отчет «Роспись Китайского государства и монгольских земель».

В 1658 г. в Пекин во главе с И. Перфильевым и С. Аблиным было отправлено первое русское посольство, а в 1675-1678 гг. совершен визит Н. Г. Спафария с целью начать торговые отношения. Но, несмотря на то, что данная

цель не была достигнута, получилось только собрать ценный материал о Китае [11].

Во втором этапе внешнеторговых отношений между Россией и Китаем (конец XVII – конец XIX вв.) сформировалась нормативно-правовая база, которая регулировала взаимную торговлю России и Китая, создавались официальные границы между странами, решались и реализовывались на практике вопросы военной безопасности и развития инфраструктурной сферы.

Можно отметить, что в Нерчинске 27.08.1689 г. было заключено первое двустороннее соглашение о российско-китайских границах и условиях осуществления торговли между странами. Согласно данному договору, частично определялись границы, а также устанавливались методы проведения торговли и решения возникших разногласий между Россией и Китаем.

20.08.1727 г. был подписан «Буринский трактат», в котором уточнялись российско-китайские границы в тех местах, которые не были прописаны в Нерчинском договоре.

21.10.1727 г. был подписан «Кяхтинский трактат», где обосновывались условия экономического и политического российско-китайского сотрудничества. Этот договор дал возможность для России совершать торговлю в Китае, а также заложил основу беспошлинной торговли в Цурухайту и Кяхте.

22.05.1896 г. Россией и Китаем был заключен союзный договор. Согласно договору, оговаривалось ведение совместных действий во время атаки Японии таких союзников, как Россия, Китай и Корея. Более того, данный договор позволил России построить железную дорогу по территории Маньчжурии [9].

Необходимо отметить, что в 1911-1913 гг. произошла Синьхайская революция в Китае, а в 1917 г. в России Февральская революция. Эти события являются причинами завершения второго этапа формирования российско-китайских внешнеэкономических связей. Помимо произошедших революционных действий большой урон экономике России и Китая нанесла Вторая Мировая война, из-за которой на определенный момент прекратились внешнеторговые связи между странами.

Начало 40-х – середина 50-х гг. XX в. можно трактовать как третий этап, который характеризуется восстановлением внешнеторговых взаимоотношений между Россией и Китаем. В течение этих лет СССР и Китай активно сотрудничали в области экономики, культуры. Тем не менее, в тот период, когда СССР оказала помощь Китаю, многие посчитали этот факт невыгодным для СССР, поскольку она сокращала ресурсы.

14.02.1950 г. в Москве был заключен договор «О дружбе, союзе и взаимной помощи», согласно которому Китаю СССР оказала техническую и экономическую помощь в развитии атомной энергетики, модернизации хозяйства, подготовке кадров, развитии политико-административной системы [45].

Следующий этап – четвертый (конец 50-х – конец 80-х гг. XX в.), который характеризуется быстрым ухудшением российско-китайских отношений. В эти годы СССР отзывает из Китая своих специалистов, которые оказывали помощь при создании промышленной базы народной республики, высылает из страны китайских дипломатов, приостанавливает реализацию многих проектов, уменьшает и останавливает экспорт сырьевых материалов, техники, а также настаивает на том, чтобы Китай вернул кредиты СССР, которые были предоставлены с начала 1950-х гг.

Необходимо отметить тот факт, что существовало большое количество причин, которые вызвали такое значительное охлаждение связей между СССР и Китаем. Во-первых, советское правительство отрицательно относилось к некоторым аспектам китайской политики, как внутренней, так и внешней, поскольку наблюдала в некоторых из них опасность для интересов СССР. Во-вторых, в 1958 г. СССР не оказал поддержку Китаю по вопросу о статусе Тайваня и КНР в рамках международного сообщества. И последнее, в 1959 г., когда возник пограничный конфликт между Китаем и Индией, СССР, приняв нейтральное положение, не поддержало Китай по вопросу о Тибете [19].

Тем не менее, в мае 1989 г. был осуществлен официальный визит М. С. Горбачева в Пекин, в результате которого были возобновлены отношения

между КПСС и КПК, а в апреле 1990 г. были заключены соглашения о сотрудничестве в сфере экономики, торговли, техники науки и культуры.

Пятый этап (1992-2001 гг.) можно трактовать периодом сближения Российско-китайских связей; после того, как СССР распался между Россией и Китаем стали наблюдаться полноценные внешнеторговые отношения.

В 1996 г. в Пекине состоялся российско-китайский саммит, в результате которого, последующие двусторонние отношения России и Китая приобрели форму «стратегического партнерства». Необходимо отметить, что за этот период было заключено множество межведомственных и межправительственных соглашений фактически во всех областях двустороннего сотрудничества. Благодаря данным договорам, двухсторонние отношения смогли перейти на принципиально новый уровень [35].

Шестой этап (2001 г. – по настоящее время) характеризуется тем, что укрепились двухсторонние связи России и Китая. Прежде всего, это связано с заинтересованностью двух стран в экономическом развитии, а также в политической стабильности. С другой стороны, наблюдалась близость позиций по большинству международных вопросов, например, формирование многополярного мироустройства, сохранение территориальной неприкосновенности, а также невмешательство государств во внутренние дела.

15.06.2001 г. была сформирована Шанхайская организация сотрудничества (ШОС) – ее создали Россия, Китай, Киргизия, Таджикистан, Казахстан и Узбекистан, а 16.07.2001 г. в Москве был заключен двухсторонний договор «О добрососедстве, дружбе и сотрудничестве между Российской Федерацией и Китайской Народной Республикой». Данный договор считается одним из важных документов в сфере дальнейших российско-китайских взаимоотношений [4].

Нужно отметить, что кроме формирования экономических и политических отношений, культурное сотрудничество тоже получило развитие. В основном, с 2006 г. было проведено большое количество культурных мероприятий, благодаря которым укреплялись дружбы и улучшались



взаимопонимания между народами двух стран. Так, 2006 и 2007 гг. стали национальными годами России и Китая. 2009 г. был признан годом русского языка в Китае, а 2010 г. – годом китайского языка в России. Спустя два года, 2012 и 2013 гг. стали годами российского и китайского туризма.

В 2009 г. был запущен проект взаимоотношений между регионами Дальнего Востока, Восточной Сибири и Северо-востока КНР до 2018 г. Цель этой программы заключается в координировании работы по осуществлению стратегий развития территорий России и Китая, а также мероприятий по реализации федеральной целевой программы «Экономическое и социальное развитие Дальнего Востока и Забайкалья» и «Программы по возрождению районов Северо-Востока Китая». Более того, данная программа предусматривает [38]:

1. Реконструкцию и строительство приграничной инфраструктуры;
2. Развитие отношений в транспортной области, трудовой деятельности, в сфере туризма и культуры;
3. Реализацию важнейших программ территориального сотрудничества;
4. Межнациональное сотрудничество в сфере охраны окружающей среды.

21.05.2014 г. был заключен долгосрочный договор между ПАО «Газпром» и Китайской национальной нефтегазовой корпорацией, согласно которому определялись сроки и объемы поставок природного газа из России в Китай.

13.10.2014 г. были проведены собрания глав правительств России и Китая, в результате которых они заключили около 30 межправительственных, межведомственных и корпоративных соглашений об российско-китайских взаимоотношениях в банковской и энергетической области. Так, были осуществлены поставки сниженного природного газа в Китай, а также начато сооружение завода, которое производит сжижение газа на месторождениях «Сахалин-1». Более того, был выдан кредит в 25 млрд долл. США для

осуществления постройки газотранспортной системы «Сила Сибири» и освоения Чаяндинского газоконденсатного месторождения.

8.05.2015 г. был осуществлен официальный визит Си Цзиньпина – Председателя КНР в Москву, в результате которого, было заключено 32 соглашения, которые подразумевают под собой российско-китайское партнерство в финансовой, инфраструктурной и научно-технической сферах.

Данные соглашения предусматривали [36]:

- a) в финансовой сфере: формирование инвестиционного банка, с помощью которого будет возможность финансировать совместные проекты;
- b) в инфраструктурной сфере: реализация проекта «Шелковый путь»;
- c) в научно-технической сфере: разработка тяжёлого гражданского вертолета, а также дальнемагистрального самолета.

4.07.2017 г. была проведена встреча Председателя КНР Си Цзиньпина в Москве, в ходе которой российские и китайские компании заключили очень важные для двух экономик контракты [14]:

1. Между Газпромбанком и корпорацией China Chengtong Holding Group из Китая было подписано соглашение о формировании совместного инвестиционного фонда, сумма которого может достигать до 1 млрд долл. США;

2. Государственным банком развития Китая была оказана поддержка российских проектов, связанных с новыми технологиями и инновациями. Так, было выделено около 6 млрд юаней – такую сумму смог привлечь Внешэкономбанк;

3. Между Газпромом и китайской компанией CNPC было подписано соглашение о сроках осуществления поставок по газопроводу «Сила Сибири». Согласно данным соглашения, первые поставки будут начаты 20.12.2019 года. Более того, в Китай планируется поставлять по 38 млрд куб. м газа в год.

В результате проведенной работы можно сделать вывод, что внешнеэкономическая деятельность (ВЭД) – это одна из сфер экономической деятельности государства, предприятий, которая непосредственно связана с

внешней торговлей, экспортом и импортом товаров, иностранными кредитами и инвестициями, осуществлением совместных с другими странами проектов.

К видам внешнеэкономической деятельности относятся внешняя торговля, производственная кооперация, международное инвестиционное сотрудничество, валютные и финансово-кредитные операции.

В современном мире внешнеэкономическая деятельность представляет собой необходимый элемент, обеспечивающий устойчивость и стабильное развитие национальной экономики. На сегодняшний момент невозможно успешное развитие стран без эффективных внешнеторговых отношений, поскольку они дают возможность интегрироваться в мировое хозяйство.

Внешнеэкономическая деятельность регулируется государством через принятие постановлений и решений правительства, а также законов и иных государственных актов. Используется ряд регулирующих методов, инструментов, программ со стороны государственных органов, которые применяются в процессе проведения экономических отношений между странами. Необходимо отметить, что органами, регулирующими внешнеэкономическую деятельность, являются: Министерство промышленности и торговли, Министерство экономического развития, Федеральная таможенная служба, Центральный банк и организации, которые оказывают поддержку развитию внешнеторговой деятельности предприятий.

Становление и развитие российско-китайских внешнеторговых отношений прошло множество этапов. Эти этапы включают в себя периоды, как активного сотрудничества, так и охлаждения отношений. Тем не менее, в настоящее время между Россией и Китаем ведутся хорошие двусторонние экономические, научно-технические и культурные взаимоотношения, а также подписано большое количество двухсторонних соглашений и договоров.

## 2 Анализ внешнеэкономической деятельности между Россией и Китаем

### 2.1 Состояние внешней торговли России и Китая

В настоящее время внешнеэкономическая деятельность является одним из ключевых вопросов для экономики любой страны, в том числе и для России. Несмотря на то, что экспортно-импортные операции нашей страны имеют относительно небольшие объемы, можно отметить, что Россия уже обрела важные знания и опыт во внешнеэкономической политике, применения тарифных и нетарифных методов регулирования внешней торговли. Что касается взаимоотношения России и Китая, то они направлены на достижение баланса внутренних и внешних, краткосрочных и перспективных интересов обеих сторон, что содействует улучшению экономического партнерства максимально взаимовыгодно [17].

Рассмотрим экономические показатели России и Китая за 2013-2017 гг. и рассчитаем экспортную, импортную, а также внешнеторговую квоту каждой страны, исходя из формул (1), (2), (3).

Таблица 2 – Основные показатели экономической деятельности России и Китая за 2013-2017 гг.

	2013	2014	2015	2016	2017	Изменение за 2013/2017 гг.
ВВП России, млрд долл. США	2231	2064	1366	1283	1469	-762
ВВП Китая, млрд долл. США	9607	10482	11065	11199	11940	2333
Экспорт России, млрд долл. США	526,4	496,9	345,9	287,6	357	-169,4
Импорт России, млрд долл. США	317,8	286	184,5	183,6	227	-90,8
Экспорт Китая, млрд долл. США	2210	2244	2143	2011	2157	-53
Импорт Китая, млрд долл. США	1949	1808	1576	1437	1731	-218
Внешнеторговый оборот России, млрд долл. США	844,2	782,9	530,4	471,2	584	-260
Внешнеторговый оборот Китая, млрд долл. США	4159	4052	3719	3448	3888	-271

Окончание таблицы 2

	2013	2014	2015	2016	2017	Изменение за 2013/2017 гг.
Экспортная квота России, %	23,59	24,07	25,32	22,42	24,30	0,71
Экспортная квота Китая, %	23,00	21,41	19,37	17,96	18,07	-4,94
Импортная квота Китая, %	20,29	17,25	14,24	12,83	14,50	-5,79
Внешнеторговая квота России, %	37,84	37,93	38,83	36,73	39,75	1,92
Внешнеторговая квота Китая, %	43,29	38,66	33,61	30,79	32,56	-10,73
Импортная квота России, %	14,24	13,86	13,51	14,31	15,45	1,21

Источник: [49]

Исходя из данных таблицы 2, можно заметить, что с технологической и экономической точки зрения наиболее развитой страной является Китай. Более 30 лет продолжающихся экономических и политических реформ в Китае сделали страну экономически сильной в мире. В 2010 г. показатели ВВП Китая превзошли Японию, и с того момента КНР стал второй по величине экономикой мира. В 2014 г. ВВП Китая превысил отметку в 10 трлн долл. США и к 2017 г. смог достичь отметки 11,9 трлн долл. США. Российский ВВП почти в 9 раз меньше ВВП Китая. Что касается внешнеторгового оборота, то за период 2013-2016 гг. можно заметить небольшое снижение в КНР и значительный спад (почти в 2 раза) в России. Причинами, в основном, стали нестабильный валютный курс, зависимость от доллара и основных торговых партнеров. Однако, к 2017 г. появился небольшой рост, как в экономике России, так и в Китае.

Показатели экспортной квоты России за 2013-2017 гг. незначительно превышали квоту Китая и к 2017 г. составила 24,3% (экспортная квота Китая 18,07%). Такие показатели характеризуют значимость и открытость экспорта для экономики России и Китая в целом. Данные импортной квоты Китая немного превышают российские (импортная квота России за 2013-2017 гг. практически не изменялась и составила около 15%), но к 2017 г. можно увидеть постепенное уменьшение импортной квоты Китая до 14,5% – это говорит о том, что экономика КНР становится менее зависима от зарубежных поставок.

Анализируя внешнеторговую квоту двух стран, можно заметить постепенное уменьшение показателей, однако они превышают нормативный уровень 27%, что говорит о том, что внешнеторговый оборот оказывает стимулирующее воздействие на хозяйство.

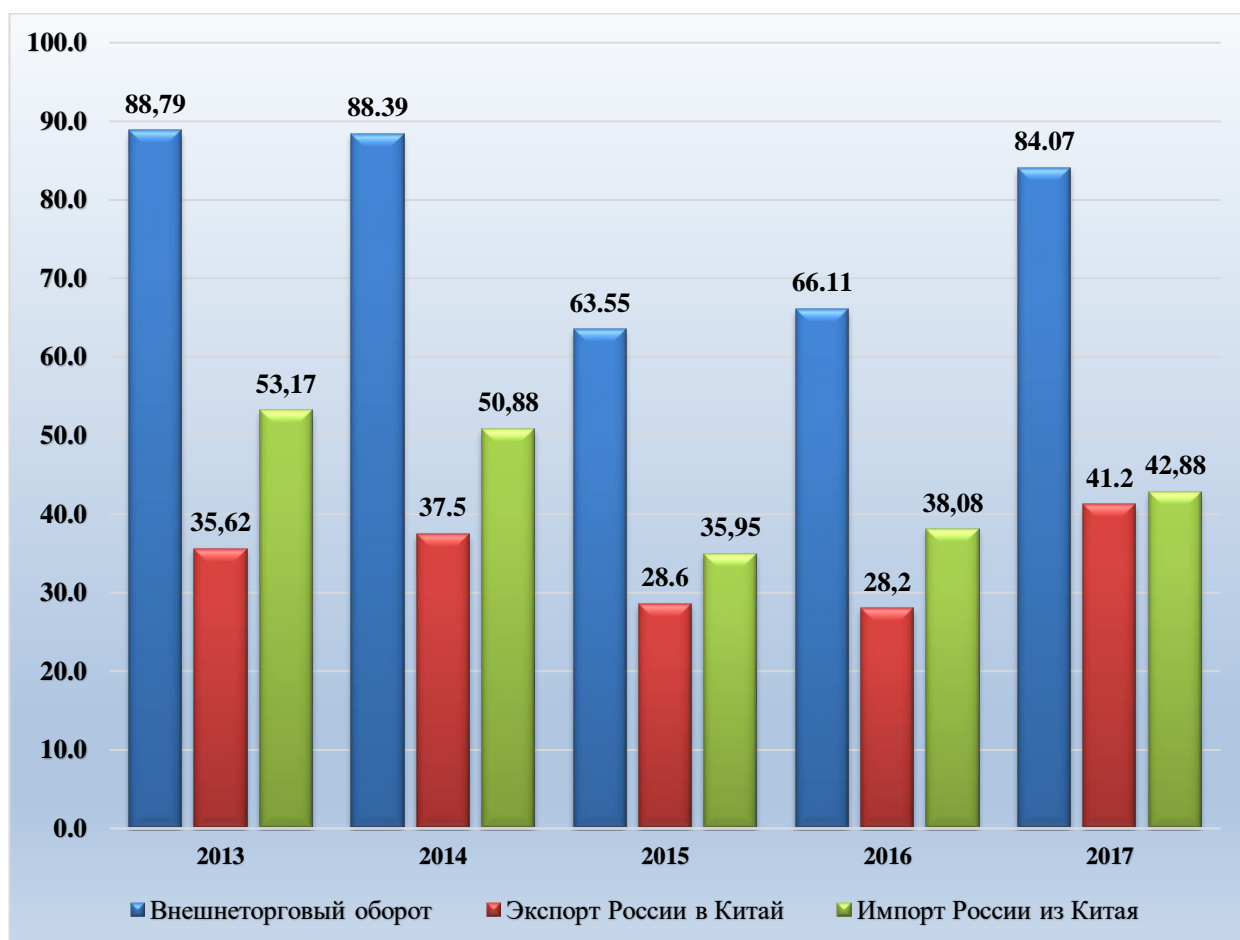
Рассмотрим и проанализируем современную внешнюю торговлю России и Китая за 2013-2017 гг.

Таблица 3 – Внешняя торговля Российской Федерации с Китайской Народной Республикой за 2013-2017 гг.

	2013	2014	2015	2016	2017	Изменение за 2013/2017 гг.
Внешнеторговый оборот, млрд долл. США	88,79	88,39	63,55	66,11	84,07	-4,72
Темп роста, в %	-	99,55	71,90	104,03	127,17	94,68
Темп прироста, в %	-	-0,45	-28,10	4,03	27,17	-5,32
Экспорт России в Китай, млрд долл. США	35,62	37,50	28,60	28,02	41,2	5,58
Темп роста, в %	-	105,28	76,27	97,97	147,04	139,67
Темп прироста, в %	-	5,28	-23,73	-2,03	47,04	39,67
Импорт России из Китая, млрд долл. США	53,17	50,88	34,95	38,08	42,88	-10,29
Темп роста, в %	-	95,69	68,69	108,96	112,61	117,67
Темп прироста, в %	-	-4,31	-31,31	8,96	12,61	17,67
Сальдо торгового баланса, млрд долл. США	-17,55	-13,38	-6,35	-10,06	-1,68	15,87

Источник: [48]

По итогам 2017 г. внешнеторговый оборот между Россией и Китаем составил 84,07 млрд долл. США. Экспорт России в Китай равен 41,2 млрд долл. США. Импорт России из Китая составил 42,88 млрд долл. США. Сальдо торгового баланса отрицательно и составляет -1,68 млрд долл. США. Подробнее проанализируем внешнюю торговлю России и Китая, исходя из рисунка 3.



Источник: [48]

Рисунок 3 – Внешняя торговля России с Китаем за 2013-2017 гг.,  
млрд долл. США

Согласно данным таблицы рисунка 3 можно отметить, что в 2013 г. объем внешнеторгового российско-китайской оборота составлял 88,79 млрд долл. США, а в 2017 году уменьшился на 4,72% и стал составлять 84,07 млрд долл. США. В 2015 г. произошел резкий спад – товарооборот уменьшился на 28%. В 2016 г. прослеживалось слабое увеличение (на 4%), а в 2017 г. товарооборот значительно вырос (на 27,17%) и в итоге стал составлять 84,07 млрд долл. США.

Что касается экспорта, то за 2013-2016 гг. наблюдалось постепенное снижение – к 2016 г. экспорт уменьшился на 20,8% и стал составлять 28,2 млрд долл. США. по сравнению с 2013 г. (35,62 млрд долл. США.). Однако в 2017 г. произошел резкий рост экспорта (на 47,04%), в результате чего стал равен 41,2 млрд долл. США.

Импорт России из Китая за 2013-2015 гг. заметно уменьшился (на 28,4%). Тем не менее, в 2017 г. импорт незначительно увеличился на 12,6% и стал составлять 42,88 млрд долл. США.

Сальдо торгового баланса на протяжении 2013-2017 гг. оставалось отрицательным, однако постепенно увеличивалось и к 2017 г. стало составлять -1,68 млрд долл. США. Отрицательное сальдо торгового баланса говорит о том, что Россия ввозит товаров из Китая больше, чем экспортирует.

Сложившуюся ситуацию, а именно, уменьшение российско-китайского внешнеторгового оборота за 2012-2015 гг. можно объяснить причинами, образовавшимися в 2014 г., но отложенный эффект от них в полной степени сформировался в 2015 г. [30]:

1. Всеобщая геополитическая нестабильность, возникшая из-за напряженной ситуации в Украине, а также ведение экономических санкций в отношении России со стороны стран ЕС и США;
2. Спад мировых цен на энергоносители и сырьевые товары – они занимают около 70% общего импорта России;
3. Падение темпа экономического роста в России и Китае, что повлекло за собой падение роста товарооборота;
4. Снижение покупательной способности российских потребителей китайской продукции, по причине резких колебаний российского рубля относительно основных мировых валют.

Необходимо отметить, что показатели внешней торговли между Россией и Китаем значительно увеличились к 2017 г. Улучшение ситуации объясняется следующими факторами [46]:

1. Курс юаня по отношению к доллару уменьшился – это способствовало росту импорта товаров из Китая в Россию;
2. После значительных падений цен на нефть, девальвации рубля в 2014-2015 гг., российская валюта постепенно приходила в стабильность, укреплялась. Более того, инфляция снизилась до разумных размеров. Все это помогло как российским, так и китайским компаниям заранее рассчитать



издержки по совместным проектам, выгоду от торговых операций, а также распланировать поставки товаров.

Рассмотрим основные виды экспортируемой продукции из России в Китай и их долю в структуре экспорта за 2017 г.



Источник: [20]

Рисунок 4 – Товарная структура российского экспорта в Китай в 2017 г.

Согласно данным рисунка 4, самую большую долю российского экспорта в Китай по итогам 2017 г. занимают минеральные продукты 67,8%. Затем идут поставки древесины и целлюлозно-бумажные изделия 10,7%; машины, оборудование и транспортные средства 6,9%; продовольственные товары и сельскохозяйственное сырьё 5,2%; продукция химической промышленности 4,9%; металлы и изделия из них 3,1%; драгоценные металлы и камни 1,4%.

По причине падения национальной валюты по отношению к мировым валютам российские компании стали очень заинтересованы в экспорте сельхозпродукции. Так, в последнее время произошел значительный рост экспорта некоторых групп товаров в Китай, в частности, злаков (+447%), меда (+402%), сахара (+395%) и других продуктов питания.

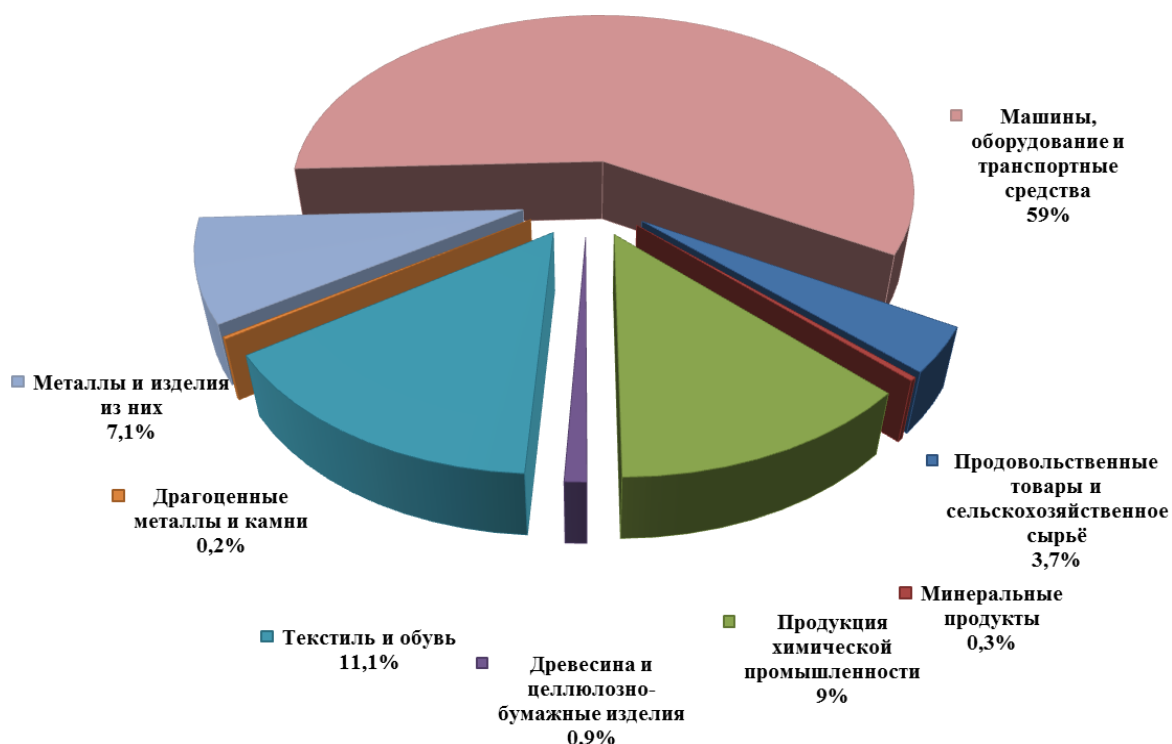
Внешнеторговая деятельность России с Китаем строго регулируется властями КНР. При осуществлении экспорта из России власти Китая

используют лицензирование, квотирование, а также системы экспертизы и карантина.

Экспортируемые товары из России в Китай разделяются на 4 группы [34]:

1. Товары, которые запрещается экспортировать и импортировать – таких товаров более 150;
2. Товары, для которых необходимо лицензирование и обязательное квотирование – почти 50 видов товаров. Например, перед тем, как экспортировать осетровые рыбы и полученные из них продукты в Китай нужно получить лицензию от Минэкономразвития, а для экспорта растений и семян необходим фитосанитарный акт Россельхознадзора;
3. Товары, которые возможно экспортировать и импортировать, но в ограниченном количестве;
4. Товары, свободно импортированные и экспортированные без ограничений.

Рассмотрим основные виды импортируемой продукции из Китая в Россию и их долю в структуре импорта за 2017 г.



Источник: [20]

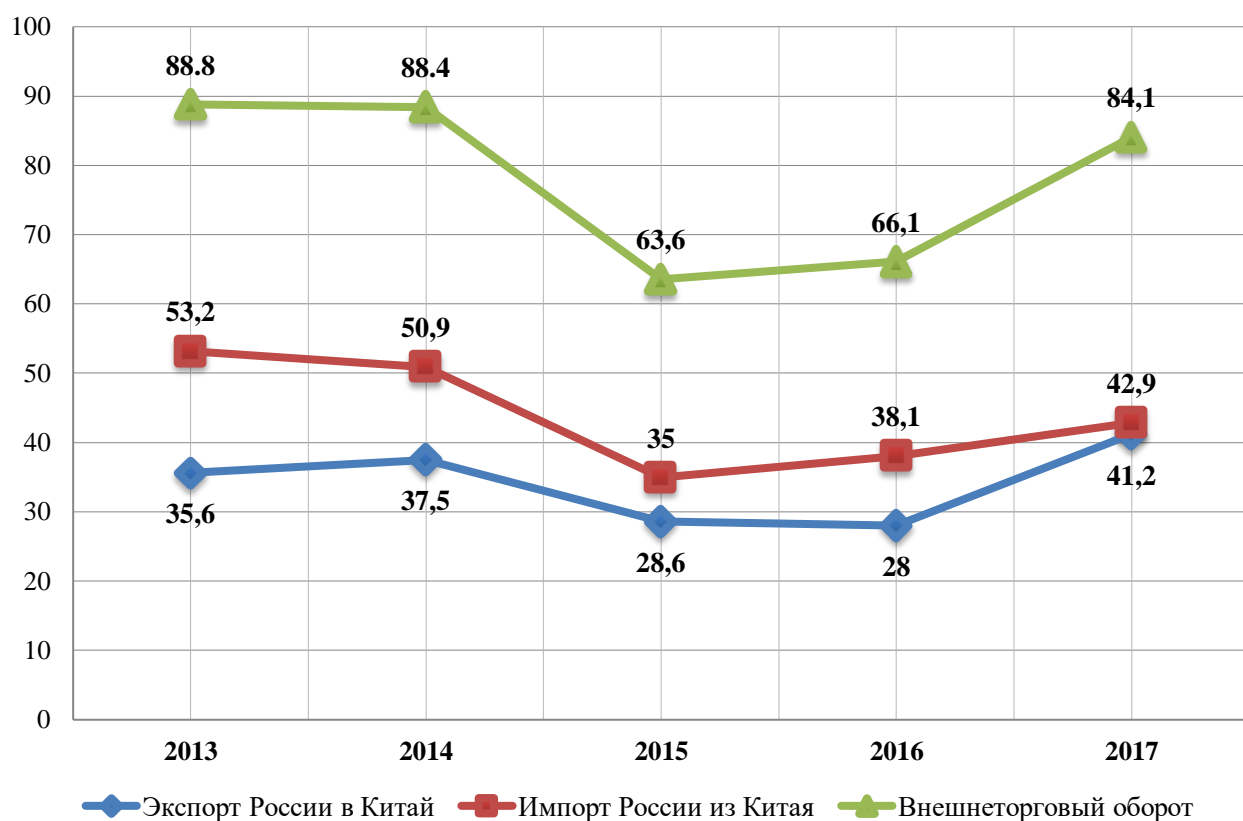
Рисунок 5 – Товарная структура российского импорта из Китая в 2017 г.

Что касается импортируемых товаров, то в 2017 г. лидирующие позиции занимает импорт машин, оборудования и транспортных средств 59%. Второе место по объему импорта принадлежит текстилю и обуви 11,1%. Затем следует продукция химической промышленности 9%; металлы и изделия из них 7,1% и другие категории товаров, занимающие меньше 5% импорта.

Необходимо отметить тот факт, что импортируемые товары коммерческого назначения облагаются госпошлиной со стороны Китая. Сумма будет зависеть исходя из себестоимости товара, страховки, возникших расходов на перевозку товаров до границы. Однако, существует ряд товаров, который не облагается пошлиной: рекламные товары или образцы, товары с дефектами, а также товары, определённые как беспошлинные международным соглашением. Кроме того, в Китае помимо таможенной пошлины используется НДС – она зависит от того, какая категория товаров импортируется. Обычно она составляет около 17% на промышленные товары и 10% на сельскохозяйственные товары [26].

## **2.2 Тенденции развития внешней торговли между Россией и Китаем**

В последнее время наблюдается постепенное улучшение российско-китайских торговых отношений. По итогам 2017 г. внешнеторговый оборот между Россией и Китаем увеличился на 27,17% и в итоге стал составлять 84,07 млрд долл. США. Импорт России из Китая к 2017 г. вырос, но не значительно (на 12,61%) и стал составлять 42,88 млрд долл. США. Что касается экспорта, то к 2017 г. наблюдалось увеличение, практически в 2 раза и достиг объема 41,2 млрд долл. США.



Источник: [48]

Рисунок 6 – Динамика экспорта и импорта между Россией и Китаем, млрд долл. США

Необходимо отметить, что в настоящее время по-прежнему наблюдаются активные российско-китайские внешнеэкономические отношения, на что и нацелено стратегическое руководство глав Китая и России. Более того, расширяются контакты на высоком уровне, совершенствуется практическое сотрудничество, в быстром темпе развиваются гуманитарные контакты, а также благополучно выполняют свою деятельность межправительственные и неправительственные механизмы обменов по различным направлениям. Безостановочно улучшаются социальные опоры и фундамент общественного мнения, которые содействуют улучшению взаимоотношений между странами. Позитивные результаты двусторонних отношений постоянно идут на пользу как России и КНР, так и их народам.

Кроме растущего партнерства между Россией и Китаем в таких секторах, как горнодобывающая промышленность, сельское хозяйство, электронная

торговля, и строительство, страны продолжают улучшать взаимосвязи благодаря росту товарооборота и широте взаимоотношений в стратегических областях. Интересно отметить тот факт, что наиболее значимые проекты также ведутся в нефтегазовой отрасли, в сфере инфраструктуры (например, высокоскоростная железная дорога, соединяющая Москву и Пекин), оборонной промышленности, авиации, а также атомной энергетики (плавучие атомные электростанции), которые являются сектором высокой степени секретности для каждой страны [27].

Таблица 4 – Основные тенденции развития российско-китайских торговых отношений

Стороны взаимоотношений	Планируемые действия	Описание существенных перспектив развития взаимоотношений
Энергетика и ее отрасли.	Транспортировка в северо-восточную провинцию КНР природного газа, угля, минерального топлива, электроэнергии, нефти и нефтепродуктов из России, увеличение поставок российского энергетического оборудования в Китай.	Тепловые электростанции, как и прежде, будут важными поставщиками электроэнергии. Китайский рынок является для России одним из ключевых поставщиков в сфере энергетики.
Ювелирная промышленность.	Экспорт в Китай из России золотых товаров, работ из платины, бриллиантов, драгоценных, а также полудрагоценных камней.	Перспективность данного рынка в том, что эксперты прогнозируют стабильный рост и расширение поставок ювелирной продукции из России в Китай.
Рыбная промышленность.	Экспорт рыбы и морепродуктов из России в Китай.	Такой рынок является перспективным для поставщиков из России, поскольку власти Китая реализовали программу, связанную с увеличением объемов импорта рыбы и морепродуктов.
Отрасли, разрабатывающие высокотехнологичную продукцию.	Транспортировка в Китай из России машинно-технической продукции и высокотехнологичных товаров.	Перспективы развития данных рынков связаны с увеличением экспорта российской машинно-технической продукции и высокотехнологичных товаров, в основном, для сооружения объектов ядерной энергетики и строительства в авиационно-космической сфере.

*Окончание таблицы 4*

Стороны взаимоотношений	Планируемые действия	Описание существенных перспектив развития взаимоотношений
Финансовая сфера.	Переход к расчетам в национальных валютах, а также объединение платёжных систем России и Китая.	Будет снижаться зависимость от доллара. В результате уменьшатся убытки от колебаний валюты, затраты на конвертацию валют. Объединение платежных систем упростит валютные операции.

Источник: [31]

Сотрудничество в области энергетики обеих стран является очень существенным направлением во внешней энергетической политике России. Такая ситуация связана как с внешнеэкономической деятельностью России по диверсификации инфраструктуры транспорта энергоносителей, так и с увеличением влияния Китая на мировом рынке энергетики. Нужно отметить, что долгосрочное российско-китайские сотрудничество в топливно-энергетической промышленности обладает немалыми перспективами, а также непрерывно поднимается все на новые ступени развития.

Взаимоотношения между Россией и Китаем в энергетической сфере возникли с 2000-х гг. Нужно отметить, что источником сотрудничества двух стран в области энергетики является межправительственное соглашение о партнерстве в нефтяной сфере, которое было подписано 21.03.2009 г. в Пекине. Именно это соглашение образовало выгодное взаимоотношение в данном направлении, которое предусматривает не только повышение объемов поставок нефти, но и также в дальнейшем – участие в нефтепереработке и сбыте продукции на территории Китая [21].

В последние периоды более 65% российского экспорта в Китай приходится на энергоносители. В 2016 г. Россия экспортировала около 52,3 млн т нефти в Китай – это на 23,4% больше, чем в прошлом году. Необходимо отметить, что уже в январе 2017 г. Россия стала считаться самым крупным экспортером сырой нефти в Китай и по показателям превзошла официально Саудовскую Аравию. Такая возможность появилась, в основном, благодаря увеличению спроса со стороны независимых частных нефтеперерабатывающих

заводов в Китае, а также выгодному месторасположению порта Козьмино, откуда добываемая в Сибири нефть экспортируется для переработки в провинцию Шаньдун. Согласно таможенным данным Китая, импорт российского топлива вырос по сравнению с 2015 г. на четверть, достигнув 1,05 млн баррелей в сутки. Более того, на сегодняшний момент Китай представляет собой страну, являющуюся одним из основных торговых партнеров для России, куда экспортируется сырьевая продукция и продукция с высокой добавленной стоимостью. Помимо этого, посол КНР Ли Хуэй в Москве заявил, что в ближайшем будущем предполагается увеличение товарооборота за счет начала поставок нефти по долгосрочному контракту между двумя странами, и также то, что КНР продолжит совершенствовать взаимодействие с Россией в данном направлении, при этом одновременно наращивая сотрудничество в области малого и среднего бизнеса [23].

На сегодняшний момент реализуется крупный проект по стоимости более чем 60 млрд долл. США, согласно которому осуществляются поставки в Китай сырой нефти по трубопроводу Сковородино-Мохэ. Имеются все предпосылки по реализации договоров об экспорте в КНР природного газа из России. Благодаря этому Китай сможет гарантировать себе энергетическую стабильность, а Россия будет иметь возможность поставлять в КНР газ по выгодным для себя ценам, как в западном, так и в восточном направлениях. По первому ожидаются поставки в количестве 30 млрд куб м в год, а по второму – 38 млрд куб м в год. Такое соглашение между ПАО «Газпром» и Китайской национальной нефтегазовой корпорацией запланировано до 2030 г. Его осуществление будет значить для России диверсификацию трубопроводных маршрутов поставок газа, в то время как китайские партнеры будут способны уменьшить проблемы, связанные с энергетическим дефицитом и экологической безопасностью благодаря использованию «чистого» топлива. Помимо этого, 21 мая 2014 г. был подписан контракт между РФ и КНР на поставку газа, в котором предусмотрены поставки из России голубого топлива по отводу от газопровода «Сила Сибири» в течение следующих 30 лет.

Не менее важным направлением экономического партнерства для КНР является электроэнергетика, которая включает в себя атомную. В феврале 2012 г. между Россией и государственной электросетевой корпорацией Китая был заключен контракт, в котором прописано, что до 2036 г. из России в Китай будут осуществляться поставки электроэнергии объемом до 100 млрд кВт. Более того, важной целью этого проекта считается рост объема экспорта электроэнергии из РФ в КНР благодаря использованию выгодного географического местоположения и природных ресурсов российского Дальнего Востока [39].

Произошло расширение сбыта продукции ювелирной промышленности для российских производителей в результате благосостояния китайских потребителей. Согласно результатам оценок китайских экспертов, к 2016 г. Китай будет крупнейшим в мире потребителем алмазов.

Несмотря на уже имеющиеся успехи, России также нужно совершенствовать и другие сферы торговых отношений с Китаем. Так, сферы высокотехнологичной продукции, возможно, будут наиболее перспективными для увеличения двустороннего межрегионального сотрудничества. Необходимо учитывать потенциал Китая как поставщика высокотехнологичных товаров в Россию и, исходя из этого, уже обоснованно оценивать риски для национальных производителей, которые торговая экспансия Китая способна принести на российский рынок. Если проанализировать структуру китайского экспорта из КНР в Россию за последние пять лет, то можно заметить, что Китай, помимо активного внедрения в российский потребительский рынок, смог также влиться и на рынок товаров промышленного назначения. Более того, при этом стала наблюдаться конкуренция российским производителям машинно-технической, металлургической, химической и высокотехнологичной продукции. Поставки из Китая высокотехнологичных товаров в Россию в стоимостном выражении к 2015 г. увеличились на 0,7% и составили около 19 млрд долл. США. В долевым отношении импорт данной продукции из Китая в



Россию составляет 25%, при этом особенно видна тенденция увеличения по такой товарной категории, как электрические машины и оборудование.

Россия и Китай тесно сотрудничают в области рыбного хозяйства. Так, Россия является лидирующей страной по экспорту рыбы и рыбопродуктов в Китай. Согласно материалам таможенной статистики КНР, на конец 2017 г. импорт рыбы и рыбопродуктов в Китай увеличился на 11% по сравнению с 2016 г. и составил около 2,9 млн тонн. Если рассматривать в стоимостном выражении, то был отмечен рост на 16,5%, до 8,1 млрд долл. США. Более того, в Китае была реализована программа, связанная с увеличением объемов импорта рыбы и морепродуктов, что является положительным аспектом для российских поставщиков [31].

Необходимо отметить, что в последнее время наблюдается активное финансовое взаимоотношение двух стран, и оно является большой поддержкой в финансировании для обеих стран. Это можно заметить на примере сотрудничества китайских банков с ВТБ, Сбербанком и другими крупными банками России. До 2008 г. в Китае уже имелись представительства российских банков. Спустя год в Шанхае стал функционировать филиал банка ВТБ, а в 2014 г. в Гонконге была зарегистрирована дочерняя компания Внешэкономбанка – VEB Asia Ltd. На сегодняшний момент в России расположены и действуют филиалы 4-х китайских банков.

В июне 2011 г. Центральным Банком Российской Федерации и Китайским Народным банком было подписано соглашение, согласно которому осуществлялся переход к расчетам в национальных валютах. Данный договор дает возможность компаниям России и Китая при осуществлении финансовых операций использовать в качестве валюты рубль и юань. Переход на расчеты в национальных валютах очень выгоден как для России, так и для Китая, поскольку будет снижаться зависимость от доллара. Благодаря этому уменьшатся убытки от колебаний валюты, и затраты на конвертацию валют достигнут минимума.

Производится объединение платёжных систем России и Китая с целью упрощения валютных операций. Так, между China Union Pay и Еврофинанс Моснарбанк был подписан договор о совместном выпуске платежных карт. На сегодняшний момент пластиковые карты China Union Pay находятся в обращении на приграничных территориях, в России обслуживаются многими кредитными организациями и банкоматами. Таким образом, российско-китайское сотрудничество является очень взаимовыгодным и перспективным. С одной стороны, Китай имеет возможность пользоваться российским сырьем, а также природными ресурсами России, а с другой стороны, Россия может воспользоваться современными китайскими достижениями в сфере технологий [23].

### **2.3 Инвестиционное сотрудничество между Россией и Китаем**

В настоящий момент вопрос о российско-китайском сотрудничестве в области инвестиций является очень актуальным. Россия и Китай прилагают немало усилий для урегулирования, развития и улучшения стратегических отношений – прежде всего это относится к долгосрочному экономическому и инвестиционному сотрудничеству.

Развитие и улучшение современных экономических отношений базируется на двустороннем инвестировании экономик, а также долгосрочном сотрудничестве в сфере инвестиций. За последние годы тенденции взаимоотношений РФ со странами АТР наиболее наглядно наблюдаются на примере сотрудничества с КНР – в инвестиционной сфере носит многолетний и взаимовыгодный характер.

Россия и Китай поставили перед собой задачи совместного согласованного развития приграничных регионов двух стран. В последние годы предпринимаются определенные меры по улучшению двустороннего инвестиционного сотрудничества. Так, в 2009 г. был подписан план российско-китайского инвестиционного сотрудничества на межправительственном

уровне, в котором определяются приоритетные отрасли развития для двух стран. Согласно данному плану, было предусмотрено формирование технико-внедренческих зон и организация системы страхования взаимных инвестиций. Более того, в том же 2009 г. была подписана Программа сотрудничества между регионами Дальнего Востока и Восточной Сибири России и Северо-Востока Китая на период до 2018 г. Целью данной программы является согласование усилий сторон по реализации стратегий регионального развития двух стран.

В 2014 г. была организована Российско-Китайская комиссия по инвестиционному сотрудничеству. В период 2014-2016 гг. проводились заседания комиссии, в результате которых были сформированы договоренности по поводу направлений дальнейшего развития сотрудничества, а также решения возникших на этом пути проблем. Наряду с этой комиссией был создан Консультативный совет предпринимателей, в который входят представители крупного бизнеса России и Китая. Данный совет отбирает значимые проекты инвестиционного сотрудничества, причем такие проекты финансово поддерживаются государством [29].

Нужно отметить, что на сегодняшний момент КНР продолжает оставаться одним из мощнейших и перспективных инвесторов в мире. Что же позволило Китаю стать лидером в области капиталовложений? С конца 70-х гг. прошлого века правительство КНР начало осуществлять политику реформ и открытости, и именно тогда транснациональные корпорации стали стремительно вкладывать свой капитал в экономику страны. Кроме того, согласно данным экспертов Минкоммерции Китая, рынок КНР стал убежищем для многих ТНК, а также основным источником дохода в разгар мирового финансового кризиса. Около 490 из 500 крупных мировых компаний на начало 2012 г. инвестируют в Китай и уже основали более 1600 центров исследований и региональных отделений в этой стране. На рынке сбыта в КНР оборот данных компаний составляет триллионы долларов.

В 2011 г. были опубликованы результаты отчёта об инвестиционной привлекательности Китая международной аудиторско-консалтинговой

компании Ernst & Young, где описывается, что КНР является самой привлекательной страной для иностранного капитала. Помимо этого, Американской торговой палатой в КНР был проведен опрос предприятий, в результате которого было отмечено, что около 78% опрошенных готовы продолжать инвестировать в Китай. Наряду с этим 39% предприятий полагают, что прибыль, полученная от инвестиций в КНР, превысит доход от капиталовложений в какой-либо другой стране мира.

Если рассматривать российские капиталовложения за рубежом, то тенденция их увеличения стала наблюдаться в основном в последние годы в результате ускоренного развития экономики РФ, расширения капитализации российских предприятий и выхода производителей товаров и услуг на международные рынки. Нужно подчеркнуть, что основными причинами низкой инвестиционной активности российских компаний являются неимение опыта инвестирования за границей, а также направленность, прежде всего, на внутренний рынок.

Что касается инвестиционной привлекательности России, то компанией Ernst & Young в 2011 г. был проведен опрос предприятий, в результате которого Россия заняла 4-е место среди европейских стран. Более 200 иностранных инвесторов приняло участие в данном опросе, причем половина из них уже работает в России. Результаты показали, что 70% опрошенных готовы в будущем периоде осуществить капиталовложения в российскую экономику [25].

Рассмотрим статистические показатели инвестиций между Россией и Китаем.

Таблица 5 – Инвестиционное сотрудничество РФ и КНР за 2011-2015 гг., млн долл. США

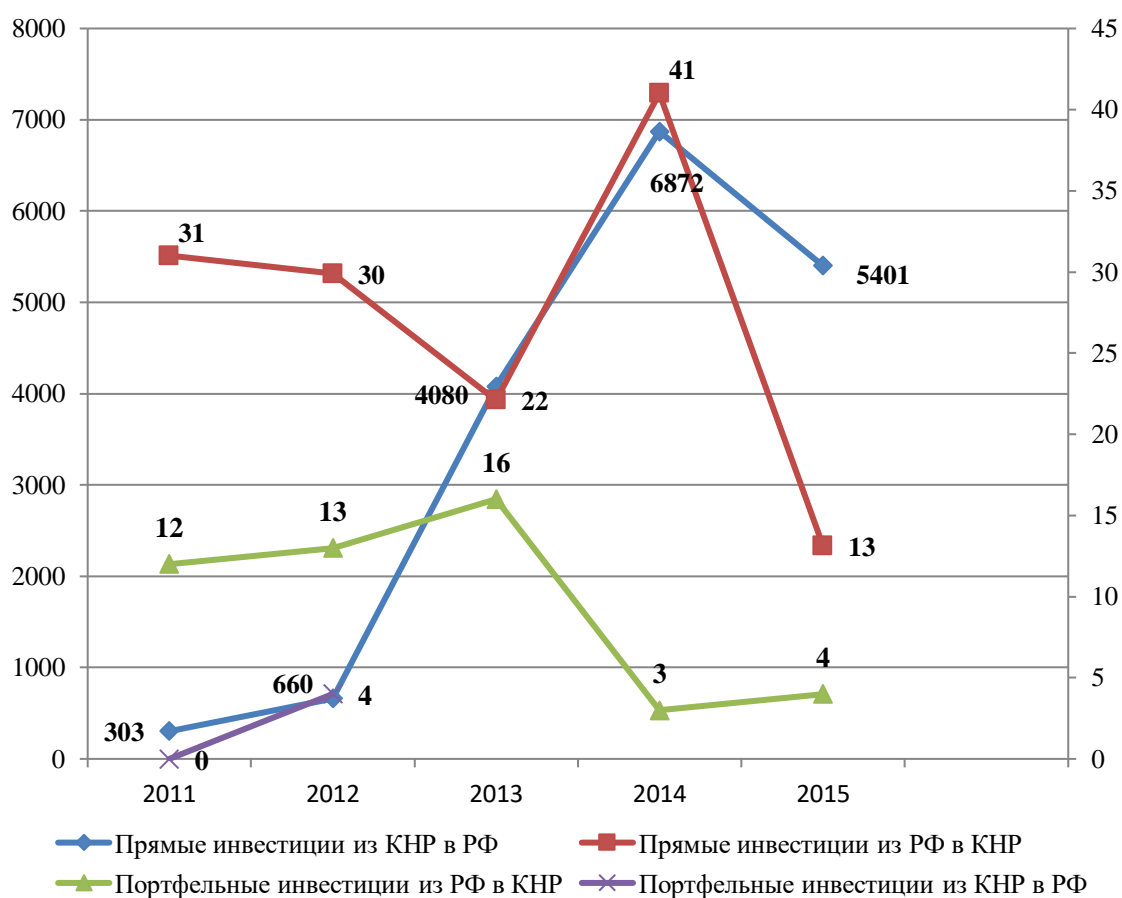
	2011	2012	2013	2014	2015
Прямые инвестиции из КНР в РФ	303	660	4080	6872	5401

Окончание таблицы 5

	2011	2012	2013	2014	2015
Прямые инвестиции из РФ в КНР	31	30	22	41	13
Портфельные инвестиции из РФ в КНР	12	13	16	3	4
Портфельные инвестиции из КНР в РФ	-	0	4	-	-

Источник: [47]

По итогам 2015 г. прямые инвестиции из КНР в РФ составили 5401 млн долл. США. Прямые инвестиции из РФ в КНР равны 13 млн долл. США. Портфельные инвестиции из РФ в КНР составили 4 млн долл. США. По состоянию на 2012 г. портфельные инвестиции из КНР в РФ составляли 4 млн долл. США. Подробнее рассмотрим инвестиционное сотрудничество России и Китая, исходя из рисунка 7.



Источник: [47]

Рисунок 7 – Инвестиционное сотрудничество РФ и КНР за 2011-2015 гг., млн долл. США.

Согласно данным рисунка 7, с 2011 по 2015 гг. наблюдается увеличение притока китайских прямых инвестиций в Россию. Резкий рост и наибольший показатель притока инвестиций можно заметить в 2013-2014 гг. В 2013 г. они достигли 4080 млн долл. США по сравнению с 2012 г., где прямые инвестиции составляли 660 млн долл. США (+518,2%). А к 2014 г. увеличились еще на 2792 млн долл. США – это наибольший показатель за исследуемый период. Необходимо отметить, что такое значительное увеличение притока прямых инвестиций из Китая в Россию в 2013-2014 гг. связано с тем, что в данный период из-за неблагоприятной политической обстановки произошел обвал рубля и системное ослабление экономики РФ, сократились прямые инвестиции в реальный сектор экономики России и, таким образом, страна была вынуждена искать новых инвесторов.

Однако в 2015 г. произошел незначительный спад потока китайских инвестиций в Россию. Согласно Единому portalу внешнеэкономической информации Минэкономразвития РФ, объем прямых инвестиций из Китая в экономику России уменьшился приблизительно на 20% долларов.

Таким образом, в 2015 г. Китай занял 4-е место по объему накопленных прямых инвестиций в экономику России (8,4% от общего объема инвестированного в Россию в 2015 г. капитала) после Кипра, Нидерландов и Люксембурга и составил более 8,5 млрд долл. США. Более того, руководители России и Китая поставили перед собой важную задачу в области капиталовложения – увеличить китайские прямые инвестиции в экономику РФ до 12 млрд долл. США. к 2020 г.

Российское инвестирование в экономику Китая представлено довольно скромными показателями. Годовые объемы капиталовложений России в Китай на протяжении многих лет оставались незначительными. В настоящий момент российские предприятия неактивно вкладывают свои средства в экономику КНР. Так, можно заметить падение инвестиций за период 2011-2013 гг. К 2013 г. они уменьшились приблизительно на 28,7% до 22 млн долл. США против 31 млн долл. США в 2011 г. К началу 2014 г. суммарный объем российских

прямых инвестиций в Китай достиг 869,79 млн долл. США. Не смотря на неблагоприятную экономическую ситуацию в России, в 2014 г. произошел резкий рост прямых инвестиций в КНР почти в 2 раза и стал составлять 41 млн долл. США. (+85,5% по сравнению с 2013 г.). Однако в 2015 г. инвестиции в КНР значительно упали, а именно до 13 млн долл. США. Портфельные инвестиции из РФ в КНР за 2011-2015 гг. уменьшились с 12 до 4 млн долл. США.

Нужно отметить, что такие малые показатели российских капиталовложений в экономику КНР связаны с тем, что, в основном, денежные суммы поступают из России в Китай не напрямую, а через аффилированные компании, которые зарегистрированы в Гонконге или других юрисдикциях с льготным налогообложением. Таким образом, объем накопленных российских прямых инвестиций в экономику Китая на конец 2015 г. составил 910,8 млн долл. США (+4,7% по сравнению с 2014 г.).

Основные капиталовложения КНР в России направлены на поиск и разработку полезных ископаемых, все цепочки лесопромышленного комплекса, энергетику, торговлю, бытовую электротехнику, строительство и сферу обслуживания. Рассмотрим наиболее масштабные инвестиции китайских компаний в российские активы [43]:

1. Приобретение 20% акций Китайской национальной нефтегазовой корпорацией в проекте «Ямал-СПГ» у компании «Новатэк» (оценивается в 810 млн долл. США);
2. Покупка Китайской инвестиционной корпорацией 12,5% акций «Уралкалия» (оценивается в 2 млрд долл. США);
3. Капиталовложение Китайской международной инженерно-строительной компанией цветной металлургии (NFC) в совместный проект с корпорацией «Металлы Восточной Сибири» в Республике Бурятия (оценивается в 750 млн долл. США);

4. Инвестиции Государственной электросетевой корпорации Китая в совместные проекты с российской ГК «Синтез» (оценивается в 1,1 млрд долл. США);

5. Приобретение Строительным банком Китая 2% акций банка ВТБ (оценивается в 100 млн долл. США).

Надо отметить, что Китай, в основном, заинтересован территорией Восточно-Сибирского и Дальневосточного экономических районов. Согласно данным Минрегионразвития России, на сегодняшний момент уже реализуются 22 проекта, 25 проектов нуждаются в инвесторах, ещё 4 проекта находятся на стадии технической и нормативно-правовой документации.

Что же касается инвестиций России в КНР, то наша страна заинтересована в производственной отрасли, строительстве и транспортных перевозках. Рассмотрим наиболее крупные российские инвестиционные проекты в Китае [22]:

1. Строительство завода по производству пентооксида ванадия в г. Шуаняшань провинции Хэйлуунцзян с участием ГК «Петропавловск» (китайский партнер – Heilongjiang Jianlong Group Co., Ltd), российские инвестиции составили около 18 млн долл. США;

2. Строительство завода по производству титановой губки в г. Цзямусы с участием ГК «Петропавловск», сумма инвестиций 350 млн долл. США;

3. В 2005, 2008 гг. ГК «Русал» инвестировала 15 млн долл. США в покупку двух заводов по производству катодных блоков для алюминиевых заводов в провинции Шаньси;

4. Строительство нефтеперерабатывающего завода в г. Тяньцзине с участием ПАО «НК «Роснефть» и Китайской национальной нефтяной корпорации. Общая сумма инвестиций 5 млрд долл. США (российская часть 49%).

Таким образом, общее количество российских проектов с прямыми инвестициями в Китае достигло порядка 2500. Такой показатель говорит о



весьма высоком уровне инвестиционной активности в Китае российского среднего и малого бизнеса.

#### **2.4 Проблемы и перспективы во внешнеэкономических отношениях между Россией и Китаем**

На сегодняшний день экономические взаимоотношения между Россией и Китаем становятся все более приоритетными, поскольку в последние годы наблюдается ослабление связей с европейскими странами. Экономики России и Китая способны дополнять друг друга через развитие и совершенствование тесного сотрудничества в таких приоритетных для обеих стран направлениях, как машиностроение, химическая, рыбная промышленность, деревообработка, высокотехнологичное производство. В последние годы Китай смог добиться существенных успехов в экономическом росте и на пути совершенствования структуры экономики. Например, за периоды с 2006 г. по 2014 г. экспорт Китая увеличился более чем в два раза, причем на протяжении данного периода сохранялось положительное торговое сальдо. Нужно отметить, что рост экспорта наблюдается более высокими темпами, чем импорт. Тем не менее, страна испытывает определенные трудности. Так, доля высокотехнологичного экспорта Китая незначительна и составляет около 1%. Более того, китайская экономика в значительной мере имеет зависимость от внешних рынков, так как Китай – это один из крупнейших экспортеров. По этой причине экономический кризис, который серьезно отразился на экономике основных китайских партнеров (США и Европейский союз), не мог не повлиять на экономику КНР [24].

Рассматривая внешнюю торговлю России за 2012-2016 гг., можно отметить, что произошел значительный спад экспорта и импорта – внешнеторговый оборот сократился почти в 2 раза. Такая ситуация была связана с нестабильностью валютного курса, всеобщей геополитической нестабильностью, возникшей из-за напряженной ситуации в Украине, ведением экономических санкций в отношении России со стороны стран ЕС и США,

зависимостью от доллара и основных торговых партнеров, низкой производительностью труда, недостаточностью технологичного производства – все это делает нашу страну уязвимой на внешних рынках.

На сегодняшний момент между Россией и Китаем активно развиваются взаимоотношения во многих сферах, и ведущие экономисты неоднократно пересматривают растущие перспективы рынков России и Китая. Однако в экономическом сотрудничестве двух стран существует ряд проблем, например, коррумпированность взаимной торговли, слаборазвитые инвестиционные взаимоотношения, недостаточное знание российскими предпринимателями особенностей ведения бизнеса в КНР, слабое развитие инфраструктуры в России и др. Решение данных проблем возможно при разработке успешной системы долгосрочного внешнеторгового сотрудничества – оно должно формироваться на взаимовыгодной основе. Однако прежде чем сформировать эффективную модель развития российско-китайских внешнеторговых взаимоотношений нового формата, сначала следует определить сильные и слабые стороны сложившихся на данный момент торговых связей, оценить возможные риски и найти сферы совершенствования и перспективные направления дальнейшего развития отношений на качественно новом уровне. Рассмотрим SWOT-анализ перспектив развития внешнеторговых отношений России и Китая [10].

Таблица 6 – SWOT-анализ перспектив развития внешнеторговых отношений России и Китая

	<p>Возможности.          Политическая обстановка, содействующая усилению взаимоотношений Китая и России.          Упрощение структуры двусторонней торговли.          Совместная реализация научно-технических разработок.          Улучшение способов взаиморасчетов.</p>	<p>Угрозы.          Значительное воздействие США на экономический рост России и Китая.          Интервенция Китая в экономику России.          Уменьшение объемов китайского импорта энергоресурсов из-за появления энергосберегающих технологий.</p>
--	--	---

Окончание таблицы 6

<p>Сильные стороны. Исторически сложившиеся деловые отношения. Торговые связи между Россией и Китаем постепенно развиваются. Большие объемы приграничной торговли – достигают около 10 млрд долл. США. Взаимоотношения в области энергетики, ювелирной, лесной, рыбной промышленности, финансовой сфере.</p>	<p>Сопоставление сильных сторон и возможностей. Формируется возможность для упрощения таможенного режима и расширения внешнеторговых отношений. Переориентация торговых потоков с Запада на Восток (из Европы в Азию). Возможность пользоваться национальными валютами при платежах.</p>	<p>Сопоставление сильных сторон и угроз. Прекращение конкуренции с КНР на товарно-сырьевых рынках, устоявшихся для РФ. Предоставление наиболее выгодных условий внешнеторговых взаимоотношений, чем остальные страны.</p>
<p>Слабые стороны. Большое количество некачественных товаров и контрабанды из Китая. Применяются протекционистские меры для российских и китайских товаров. Низкое развитие транспортной инфраструктуры на границе между Россией и Китаем. Наблюдаются слабые инвестиционные взаимоотношения.</p>	<p>Сопоставление слабых сторон и возможностей. Создание специального органа, ответственного за качество и контроля баланса между экспортно-импортными операциями. Отмена запрета на экспорт и импорт определенных товаров между странами Сокращение транспортных расходов при транспортировках товаров. Рост объемов и увеличение сфер инвестиционного сотрудничества.</p>	<p>Сопоставление слабых сторон и угроз. Устранение барьеров во внешней торговле. Уменьшение степени неорганизованной торговли. Модернизация законодательства в сфере приграничной торговли.</p>

Источник: составлено автором на основе [31]

На основании рассмотренного SWOT-анализа перспектив развития внешнеторговых отношений России и Китая есть возможность разработать и предложить определенные способы, методы их развития.

Таблица 7 – Способы развития и улучшения внешнеторговых отношений России и Китая

Способы.	Описание данных способов.	Результат от реализации мероприятия.
<p>Формирование особого органа в составе АТЭС для контроля и регулирования таможенных отношений между Россией и Китаем.</p>	<p>Сокращение таможенных пошлин. Модернизация таможенного регулирования. Сотрудничество в правоохранительной сфере. Взаимодействие таможенных ведомств в приграничных зонах.</p>	<p>Рост качественных поставок товаров из КНР. Мониторинг стратегически важных видов продукции исходя из потребностей стран. Вероятность присоединения стран-участниц АТЭС к применению таможенных льгот – это будет способствовать увеличению внешнеторговых отношений в азиатском регионе.</p>

### Окончание таблицы 7

Способы.	Описание данных способов.	Результат от реализации мероприятия.
Создание системы применения национальных валют при расчетах во внешней торговле.	Формирование рабочей группы по созданию механизма применения национальных валют при расчетах.	Рост возможностей во внешней торговле. Расширение влияния на международный рынок. Уменьшение воздействия доллара в мировой энергетике, а также снижение зависимости от экономики США.
Формирование сети экспертных центров и консультационных компаний в России и Китае.	Доступность и распространение сведений о товарах через публикации в сборниках, каталогах. Возможны проведения выставок, форумов, конгрессов.	Торговой информацией будут интересоваться экономические субъекты. Вовлечение во внешнюю торговлю между Россией и Китаем как можно больше предприятий. Распространение сведений об российских и китайских рынках.
Организация общих инновационных центров, а также улучшение взаимоотношений в области научных разработок и исследований.	Осуществление совместных работ над инновационными проектами. Получение возможности совместного применения высокотехнологичных устройств. Увеличение сфер сотрудничества и рост взаимной осведомленности о новых разработках.	Расширение числа совместных компаний в области высоких технологий.

Источник: составлено автором на основе [31]

Итак, согласно проведенному исследованию по нахождению способов развития и улучшения российско-китайских внешнеторговых отношений из таблицы 6,7, можно сделать следующие выводы, что для перспективных взаимоотношений между Россией и Китаем необходимо сформировать такое торговое партнерство, которое будет нацелено на:

- а) модернизацию механизмов регулирования таможенных операций, которые осуществляются между Россией и Китаем;
- б) борьбу с контрабандами и предотвращение экспорта-импорта некачественной, нелегальной продукцией;
- в) устранение барьеров во внешнеторговой деятельности;
- г) применение национальных валют при осуществлении внешнеторговых и иных операций;
- д) совершенствование транспортной инфраструктуры.

В перспективе России и Китаю следует направить свои усилия на расширение экспорта и импорта товаров, а также на увеличение доли товаров с высокой добавленной стоимостью. Здесь речь идет, в основном, о машинно-технических и высокотехнологичных товарах – такими товарами, например,

могут быть технологии с сфере энергетики, добычи полезных ископаемых, авиатехника.

Основной акцент необходимо уделить развитию взаимоотношений в инновационной сфере, поскольку данная отрасль является наиболее перспективной и эффективной при сотрудничестве России и Китая. Нужно подчеркнуть, что на сегодняшний момент сотрудничество в этой сфере находится на достаточно низком уровне, несмотря на большой научно-инновационный потенциал и имеющиеся предпосылки. В данном случае необходимо увеличивать научно-технические обмены, расширять партнерство в научных исследованиях, содействовать формированию совместных инновационных центров.

В результате проведенной работы можно сделать вывод, что экономика Китая является самой сильной в мире – ВВП и показатели внешней торговли в несколько раз превышают российские. Но, несмотря на относительно небольшие объемы экономической деятельности нашей страны, можно отметить, что Россия уже обрела важные знания и опыт во внешнеторговой политике, применения тарифных и нетарифных методов регулирования внешней торговли. Показатели экспортной квоты (Россия – 24,3%, Китай – 18,07%) и импортной квоты (Россия – 15,45%, Китай – 14,5%) характеризуют значимость и открытость экспорта и импорта для экономики России и Китая.

Во внешней торговли Российской Федерации с Китайской Народной Республикой за 2013-2017 гг. наблюдались значительные изменения. В периоды 2013-2015 гг. происходило постепенное снижение внешнеторгового оборота и его составляющих: экспорта и импорта – к 2015 г. показатели сократились более чем на 20%. Такое положение было вызвано сложной геополитической ситуацией, падением мировых цен на энергоносители и сырьевые товары, снижением покупательной способности российских потребителей китайской продукции. Однако в последующие годы курс рубля стабилизировался, инфляция уменьшилась до разумных размеров, курс юаня по отношению к доллару уменьшился – это способствовало увеличению внешней

торговли – к 2017 г. внешнеторговый оборот между Россией и Китаем увеличился на 27,17%. Сальдо торгового баланса на протяжении 2013-2017 гг. оставалось отрицательным – это говорит о том, что Россия ввозит товаров из Китая больше, чем экспортирует.

Основными экспортируемыми товарами из России за 2017 г. являются минеральные продукты 67,8%; древесина и целлюлозно-бумажные изделия 10,7% и другая продукция, занимающая меньше 10% экспорта.

Из Китая Россия импортирует машины, оборудования, и транспортные средства 59%; текстиль и обувь 11,1% и другая продукция, занимающая меньше 10% импорта.

Основными направлениями развития российско-китайских торговых отношений являются энергетика и ее отрасли; ювелирная промышленность; рыбная промышленность; отрасли, разрабатывающие высокотехнологичную продукцию; финансовая сфера.

В настоящее время Китай является крупнейшим инвестором для экономики России. Тем не менее, не смотря на активность во внешнеторговых связях, территориальной близости двух стран, уровень инвестиционного сотрудничества между Россией и Китаем характеризуются весьма скромными показателями. Прямые инвестиции из КНР в РФ за 2011-2015 гг. увеличились в 18 раз (до 5401 млн долл. США) по сравнению с 2011г. Однако инвестиции из РФ в КНР постепенно уменьшались и стали составлять 13,12 млн долл. США в 2011 г. Портфельные инвестиции из РФ в КНР за 2011-2015 гг. уменьшились с 12 до 4 млн долл. США. Такие малые показатели российских инвестиций в экономику КНР связаны с тем, что, в основном, денежные суммы поступают из России в Китай не напрямую, а через аффилированные компании, которые зарегистрированы в Гонконге или других юрисдикциях с льготным налогообложением. Объем накопленных российских прямых инвестиций в экономику Китая на конец 2015 г. составил 910,8 млн долл. США (+4,7% по сравнению с 2014 г.).

Российское и Китайское правительства осознают важность дальнейшего инвестиционного сотрудничества, о чем говорит поставленная руководством двух стран важная задача в области капиталовложения – увеличить китайские прямые инвестиции в экономику РФ до 12 млрд долл. США к 2020 г. Нужно отметить, что данная задача считается реализуемой, но для этого необходимо максимально плотное сотрудничество двух стран.

Был проведен SWOT-анализ перспектив развития внешнеторговых отношений России и Китая, на основании которого предложено сформировать такое торговое партнерство, которое будет нацелено на:

1. Модернизацию механизмов регулирования таможенных операций, которые осуществляются между Россией и Китаем;
2. Борьбу с контрабандами и предотвращение экспорта-импорта некачественной, нелегальной продукцией;
3. Устранение барьеров во внешнеторговой деятельности;
4. Применение национальных валют при осуществлении внешнеторговых и иных операций;
5. Совершенствование транспортной инфраструктуры.

## Заключение

Внешнеэкономическая деятельность (ВЭД) – это одна из сфер экономической деятельности государства, предприятий, которая непосредственно связана с внешней торговлей, экспортом и импортом товаров, иностранными кредитами и инвестициями, осуществлением совместных с другими странами проектов. К видам внешнеэкономической деятельности относятся внешняя торговля, производственная кооперация, международное инвестиционное сотрудничество; валютные и финансово-кредитные операции.

Внешнеэкономическая деятельность регулируется государством через принятие постановлений и решений правительства, а также законов и иных государственных актов. Используется ряд регулирующих методов, программ со стороны государственных органов, которые применяются в процессе проведения экономических отношений между странами. Органами, регулирующими внешнеэкономическую деятельность, являются: Министерство промышленности и торговли, Министерство экономического развития, Федеральная таможенная служба, Центральный банк и организации, которые оказывают поддержку развитию внешнеторговой деятельности предприятий.

Становление и развитие российско-китайских внешнеторговых отношений прошло множество этапов. Эти этапы включают в себя периоды, как активного сотрудничества, так и охлаждения отношений. Тем не менее, в настоящее время между Россией и Китаем ведутся хорошие двусторонние экономические, научно-технические и культурные взаимоотношения, а также подписано большое количество двухсторонних соглашений и договоров.

Анализируя внешнеторговую деятельность России и Китая, можно сделать вывод, что экономика Китая является самой сильной в мире – ВВП и показатели внешней торговли в несколько раз превышают российские. Но, несмотря на относительно небольшие объемы экономической деятельности нашей страны, можно отметить, что Россия уже обрела важные знания и опыт



во внешнеторговой политике, применения тарифных и нетарифных методов регулирования внешней торговли. Показатели экспортной квоты (Россия – 24,3%, Китай – 18,07%) и импортной квоты (Россия – 15,45%, Китай – 14,5%) характеризуют значимость и открытость экспорта и импорта для экономики России и Китая.

Во внешней торговле Российской Федерации с Китайской Народной Республикой за 2013-2017 гг. наблюдались значительные изменения. В периоды 2013-2015 гг. происходило постепенное снижение внешнеторгового оборота и его составляющих: экспорта и импорта – к 2016 г. показатели сократились более чем на 20%. Такое положение было вызвано сложной геополитической ситуацией, падением мировых цен на энергоносители и сырьевые товары, снижением покупательной способности российских потребителей китайской продукции. Однако в последующие годы курс рубля стабилизировался, инфляция уменьшилась до разумных размеров, курс юаня по отношению к доллару уменьшился – эти и другие факторы способствовали увеличению внешней торговли – к 2017 г. внешнеторговый оборот между Россией и Китаем увеличился на 27,17%. Сальдо торгового баланса на протяжении 2013-2017 гг. оставалось отрицательным – это говорит о том, что Россия ввозит товаров из Китая больше, чем экспортирует.

Основными экспортируемыми товарами из России за 2017 г. являются минеральные продукты 67,8%; древесина и целлюлозно-бумажные изделия 10,7%; машины, оборудование и транспортные средства 6,9%; продовольственные товары и сельскохозяйственное сырье 5,2%; продукция химической промышленности 4,9%; металлы и изделия из них 3,1%; драгоценные металлы и камни 1,4%.

Из Китая Россия импортирует машины, оборудования, и транспортные средства 59%; текстиль и обувь 11,1%; продукцию химической промышленности 9%; металлы и изделия из них 7,1% и другие категории товаров, занимающие меньше 5% импорта.

Основными направлениями развития российско-китайских торговых отношений являются энергетика и ее отрасли; ювелирная промышленность; рыбная промышленность; отрасли, разрабатывающие высокотехнологичную продукцию; финансовая сфера.

В настоящее время Китай является крупнейшим инвестором для экономики России. Тем не менее, не смотря на активность во внешнеторговых связях, территориальной близости двух стран, на долю России приходится около 0,92% вложенных Китаем за рубеж инвестиций, однако наблюдалась положительная динамика их роста. К 2015 г. объемы достигли 5401 млн долл. США. Такие малые показатели связаны с неблагоприятным с точки зрения китайских инвесторов инвестиционным климатом в России, слаборазвитой транспортной инфраструктурой – это препятствует реализации двусторонних инновационных проектов; рисками из-за санкций; недостаточной информированностью стран о возможностях инвестиционного сотрудничества.

Если рассматривать инвестиции РФ в КНР, то они также характеризуются скромными показателями – к 2015 г. прямые инвестиции составили 13 млн долл. США. Низкие показатели связаны с тем, что, в основном, денежные суммы поступают из России в Китай не напрямую, а через аффилированные компании, которые зарегистрированы в Гонконге или других юрисдикциях с льготным налогообложением.

Российское и Китайское правительства осознают важность дальнейшего инвестиционного сотрудничества, о чем говорит поставленная руководством двух стран важная задача в области капиталовложения – увеличить китайские прямые инвестиции в экономику РФ до 12 млрд долл. США к 2020 г. Нужно отметить, что данная задача считается реализуемой, но для этого необходимо максимально плотное сотрудничество двух стран.

Основные капиталовложения КНР в России направлены на поиск и разработку полезных ископаемых, все цепочки лесопромышленного комплекса, энергетику, торговлю, бытовую электротехнику, строительство и сферу обслуживания. В России уже реализуются 22 проекта, 25 проектов нуждаются в

инвесторах, ещё 4 проекта находятся на стадии технической и нормативно-правовой документации. Что же касается инвестиций России в КНР, то наша страна заинтересована в производственной отрасли, строительстве и транспортных перевозках. В настоящее время общее количество российских проектов с прямыми инвестициями в Китае достигло порядка 2500.

В экономическом сотрудничестве России и Китая существуют определенные проблемы, например, коррумпированность взаимной торговли, слаборазвитые инвестиционные взаимоотношения, недостаточное знание российскими предпринимателями особенностей ведения бизнеса в КНР, слабое развитие инфраструктуры в России и др. В результате был проведен SWOT-анализ перспектив развития внешнеторговых отношений России и Китая, на основании которого для решения существующих проблем предложено сформировать такое торговое партнерство, которое будет нацелено на:

1. Модернизацию механизмов регулирования таможенных операций, которые осуществляются между Россией и Китаем;
2. Борьбу с контрабандами и предотвращение экспорта-импорта некачественной, нелегальной продукцией;
3. Устранение барьеров во внешнеторговой деятельности;
4. Применение национальных валют при осуществлении внешнеторговых и иных операций;
5. Совершенствование транспортной инфраструктуры.

## Список использованных источников

1. О ратификации Договора о Таможенном кодексе Евразийского экономического союза [Электронный ресурс]: от 14.11.2017 г. № 317-ФЗ: принят Гос. Думой 26.10.2017 г. – Электрон. дан. – Режим доступа: [http://www.consultant.ru/document/cons\\_doc\\_LAW\\_282617/](http://www.consultant.ru/document/cons_doc_LAW_282617/).

2. Кодекс Российской Федерации об административных правонарушениях [Электронный ресурс]: от 30.12.2001 г. № 195-ФЗ: принят Гос. Думой 20.12.2001 г.: [ред. от 23.04.2018 г.]. – Электрон. дан. – Режим доступа: [http://www.consultant.ru/document/cons\\_doc\\_LAW\\_34661/](http://www.consultant.ru/document/cons_doc_LAW_34661/).

3. О валютном регулировании и валютном контроле [Электронный ресурс]: от 10.12.2003 г. № 173-ФЗ: принят Гос. Думой 21.11.2003 г.: [ред. от 03.04.2018 г.]. – Электрон. дан. – Режим доступа: [http://www.consultant.ru/document/cons\\_doc\\_LAW\\_45458/](http://www.consultant.ru/document/cons_doc_LAW_45458/).

4. О ратификации договора о добрососедстве, дружбе и сотрудничестве между Российской Федерацией и Китайской Народной Республикой [Электронный ресурс]: от 25.01.2002 г. № 9-ФЗ: принят Гос. Думой 26.12.2001 г. – Электрон. дан. – Режим доступа: [http://www.consultant.ru/document/cons\\_doc\\_LAW\\_35163/](http://www.consultant.ru/document/cons_doc_LAW_35163/).

5. О специальных защитных, антидемпинговых и компенсационных мерах при импорте товаров [Электронный ресурс]: от 08.12.2003 г. № 165-ФЗ: принят Гос. Думой 18.11.2003 г. – Электрон. дан. – Режим доступа: [http://www.consultant.ru/document/cons\\_doc\\_LAW\\_45398/](http://www.consultant.ru/document/cons_doc_LAW_45398/).

6. Об иностранных инвестициях в Российской Федерации [Электронный ресурс]: от 09.07.1999 г. № 160-ФЗ: принят Гос. Думой 25.06.1999 г.: [ред. от 18.07.2017 г.]. – Электрон. дан. – Режим доступа: [http://www.consultant.ru/document/cons\\_doc\\_LAW\\_16283/](http://www.consultant.ru/document/cons_doc_LAW_16283/).

7. Об основах государственного регулирования внешнеторговой деятельности [Электронный ресурс]: от 08.12.2003 г. № 164-ФЗ: принят Гос.

Думой 21.11.2003 г.: [ред. от 13.07.2015 г.]. – Электрон. дан. – Режим доступа: [http://www.consultant.ru/document/cons\\_doc\\_LAW\\_45397/](http://www.consultant.ru/document/cons_doc_LAW_45397/).

8. Об экспортном контроле [Электронный ресурс]: от 18.07.1999 г. № 183-ФЗ: принят Гос. Думой 22.06.1999 г.: [ред. от 13.07.2015 г.]. – Электрон. дан. – Режим доступа: [http://www.consultant.ru/document/cons\\_doc\\_LAW\\_23850/](http://www.consultant.ru/document/cons_doc_LAW_23850/).

9. Адамов, Е. А. Сборник договоров России с другими государствами. 1856-1917 / Е. А. Адамов. – М.: Государственное издательство политической литературы, 1952. – 463 с.

10. Андреев, П. С. Основные проблемы и перспективы развития российско-китайского экономического сотрудничества / П. С. Андреев // Международный научно-исследовательский журнал. – 2013. – № 8(15). – С. 12-15.

11. Борисов, А. Б. Большой экономический словарь / А. Б. Борисов. – М.: Книжный мир, 2003. – 895 с.

12. Виды внешнеторговых операций [Электронный ресурс]. – Электрон. дан. – Режим доступа: [http://polbu.ru/fomichev\\_intrading/ch41\\_all.html](http://polbu.ru/fomichev_intrading/ch41_all.html).

13. Виды международных коммерческих сделок [Электронный ресурс]. – Электрон. дан. – Режим доступа: [https://studwood.ru/898508/pravo/vidy\\_mezhdunarodnyh\\_kommercheskih\\_sdelok](https://studwood.ru/898508/pravo/vidy_mezhdunarodnyh_kommercheskih_sdelok).

14. Визит лидера КНР в Россию: главные контракты [Электронный ресурс]. – Электрон. дан. – Режим доступа: <https://www.rbc.ru/economics/04/07/2017/595bb69a9a7947c2d42323b8>.

15. Внешнеэкономическая деятельность коммерческих банков [Электронный ресурс]. – Электрон. дан. – Режим доступа: <http://www.goodstudents.ru/bank/459-vneshneekonodeyatelnost.html>.

16. Внешняя деятельность [Электронный ресурс]. – Электрон. дан. – Режим доступа: <http://center-yf.ru/data/economy/vneshnyaya-deyatelnost.php>.

17. Ганеева, К. В. Торгово-экономическое сотрудничество России / К. В. Ганеева, Ч. Э. Тулуева // Международный журнал прикладных и фундаментальных исследований. – 2016. – № 7 (часть 3). – С. 440–443.

18. Гапсаламов, А. Р. Внешнеэкономическая деятельность / А. Р. Гапсаламов, Э. М. Ахметшин, С. В. Хусаинова. – Елабуга: Изд-во Елабуж. ин-т, 2014. – 146 с.

19. Густерин, П. В. Архимандрит Аввакум (к истории подписания Тяньцзиньского трактата 1858 года) / П. В. Густерин // Новая и новейшая история, – 2008. – С. 197–200.

20. Динамика торговли России с Китаем в 2010-2017 годах [Электронный ресурс]. – Электрон. дан. – Режим доступа: <http://russian-trade.com/reports-and-reviews/2018-03/dinamika-torgovli-rossii-s-kitaem-v-2010-2017-godah/>.

21. Дмитренко, М. А. Российско-китайский энергетический диалог / М. А. Дмитренко // Наука и Мир. – 2014. – № 3 (7). – С. 180–185.

22. Живилова, С. С. Сотрудничество России и Китая на мировом рынке прямых инвестиций / С. С. Живилова, Н. А. Круглова // Ученые записки международного банковского института. – 2014. – № 10. – С. 121–127.

23. Зателепа, Б. М. Тенденция развития торгово-экономических отношений между Россией и Китаем / Б. М. Зателепа // Инновационный центр развития образования и науки. – 2017. – 11 июня.

24. Изотов, Д. А. Российско-китайская торговля и валютный курс / Д. А. Изотов // Пространственная экономика. – 2012. – №3. – С. 34–54.

25. Казначева, И. В. Российско-китайское инвестиционное сотрудничество / И. В. Казначева, М. Д. Нефедов // Символ науки. – 2016. – № 2-2 (14). – С. 151–154.

26. Как организовать импорт товаров в Россию и хорошо на этом заработать [Электронный ресурс]. – Электрон. дан. – Режим доступа: [https://www.vvs-info.ru/helpful\\_information/poleznaya-informatsiya/import-tovarov-v-rossiyu/](https://www.vvs-info.ru/helpful_information/poleznaya-informatsiya/import-tovarov-v-rossiyu/).

27. Кожирова, С. Б. Китайско-российские отношения на современном этапе: состояние, проблемы, перспективы / С. Б. Кожирова // Международный научный комплекс «Астана». – 2017. – 13 августа.

28. Козлова, Н. В. Основные направления внешнеэкономической деятельности предприятия / Н. В. Козлова, Ю. А. Сотник // Новый ученый. – 2013. – С. 112–114.

29. Котляров, Н. Н. Взаимодействие Китая с внешним миром на условиях «новой нормальности» китайской экономики / Н. Н. Котляров // Мир новой экономики. – 2017. – № 2. – С. 27–37.

30. Малафеев, Р. А. Российско-китайские отношения: проблемы и перспективы развития / Р. А. Малафеев, В. Е. Ковалев // Современный вектор: мировая экономика, менеджмент и маркетинг. – 2016. – С. 247–251.

31. Никулина, О. В. Стратегия развития российско-китайских торговых отношений: перспективы сотрудничества в условиях преодоления экономического кризиса / О. В. Никулина, Р. В. Лугинец // Национальные интересы: приоритеты и безопасность. – 2015. – № 3. – С. 35–46.

32. Организация и регулирование внешнеэкономической деятельности Татарстана с исламскими странами: учебное пособие / Д. С. Хайруллов, Ш. И. Гафуров – Казань: К(П)ФУ, 2011. – 211 с.

33. Основы внешнеэкономической деятельности [Электронный ресурс]. – Электрон. дан. – Режим доступа: [https://abc.vvsu.ru/books/osnovi\\_ved/default.asp](https://abc.vvsu.ru/books/osnovi_ved/default.asp).

34. Особенности российского экспорта в Китай [Электронный ресурс]. – Электрон. дан. – Режим доступа: <http://gtransline.ru/services-2/organizaciya-exporta/osobennosti-rossijskogo-eksporta-v-k-2/>.

35. Официальный сайт Министерства иностранных дел Российской Федерации [Электронный ресурс] – Электрон. дан. – Режим доступа: <http://mid.ru/bdomp/nrsasia.nsf/1083b7937ae580ae432569e7004199c2/c0ad76ab4c637e5643256c7900439b8e!OpenDocument>.

36. Официальный сайт Президента Российской Федерации [Электронный ресурс]. – Электрон. дан. – Режим доступа: <http://www.kremlin.ru/events/president/news/21063>.

37. Платонов, В. С. Введение в бизнес. Основы рыночной экономики: учебное пособие – Ростов н/Д.: Феникс, 1997. – 576 с.
38. Программа сотрудничества между регионами Дальнего Востока и Восточной Сибири Российской Федерации и Северо-Востока Китайской Народной Республики (2009-2018 гг.) в 2014 г. [Электронный ресурс]. – Электрон. дан. – Режим доступа: <http://assoc.khv.gov.ru/regions/foreign-economic-activities/russian-chinese-cooperation-program-monitoring/788>.
39. Россия и Китай подписали договор на поставки газа [Электронный ресурс]. – Электрон. дан. – Режим доступа: <https://www.dv.kp.ru/daily/26234.4/3115935/>.
40. Руководящие документы министерства [Электронный ресурс]. – Электрон. дан. – Режим доступа: <http://economy.gov.ru/mines/about/rukdocmin/>.
41. Суходулов, Я. А. Эволюция и современная специфика российско-китайской торговли / Я. А. Суходулов // Известия Байкальского государственного университета, – 2016. – № 3. – С. 357–366.
42. Таможенное дело. Экзаменационные билеты [Электронный ресурс]. – Электрон. дан. – Режим доступа: [http://rebeat.narod.ru/edu/GE.tam.delo.htm#\\_oglavl](http://rebeat.narod.ru/edu/GE.tam.delo.htm#_oglavl).
43. Тарасова, С. Ю. Инвестиционное сотрудничество России и Китая / С. Ю. Тарасова // Вестник науки и образования. – 2017. – № 6 (30). – С. 68–71.
44. Тарифные и нетарифные методы регулирования международной торговли [Электронный ресурс]. – Электрон. дан. – Режим доступа: <http://finlit.online/ekonomicheskaya-teoriya/tarifnyie-netarifnyie-metodyi-regulirovaniya-17374.html>.
45. Титаренко, М. Л. Геополитическое значение Дальнего Востока. Россия, Китай и другие страны Азии / М. Л. Титаренко. – М.: Памятники ист. Мысли, 2008. – 624 с.
46. Торговля России с Китаем снова набирает обороты [Электронный ресурс]. – Электрон. дан. – Режим доступа: <https://vz.ru/economy/2017/2/10/857473.html>.



47. Федеральная служба государственной статистики [Электронный ресурс]. – Электрон. дан. – Режим доступа: <http://www.gks.ru/>.
48. Федеральная таможенная служба [Электронный ресурс]. – Электрон. дан. – Режим доступа: <http://www.customs.ru/>.
49. Экономика Китая [Электронный ресурс]. – Электрон. дан. – Режим доступа: <http://www.ereport.ru/stat.php?razdel=country&count=china>.
50. Экспортные и импортные квоты [Электронный ресурс]. – Электрон. дан. – Режим доступа: <http://economic-basic.ru/mezhdunarodnie-chozyaystvennie-svyazi/eksportnie-i-importnie-kvoti.html>.



**МИНИСТЕРСТВО ОБРАЗОВАНИЯ И НАУКИ РОССИЙСКОЙ ФЕДЕРАЦИИ**  
Федеральное государственное автономное образовательное учреждение высшего образования  
**«Дальневосточный федеральный университет»**

---

**ШКОЛА ЭКОНОМИКИ И МЕНЕДЖМЕНТА**

**Кафедра мировой экономики**

**ОТЗЫВ РУКОВОДИТЕЛЯ**

на выпускную квалификационную работу студента

Костенко Николая Михайловича  
(Фамилия Имя Отчество)

специальность (направление) Экономика , гр.Б1401ама

Руководитель ВКР к.э.н., доцент, Попова Татьяна Николаевна

(ученая степень, ученое звание, И.О. Фамилия)

на тему: «Внешнеэкономическая деятельность России и КНР: состояние, проблемы и перспективы развития.»

Дата защиты ВКР «\_\_\_» \_\_\_\_\_ 2018 г.

После провозглашения в Китае в конце 1970-х гг. политики открытости был осуществлен переход от практически полной изоляции к высокой степени ее вовлеченности в мирохозяйственные связи. Внешняя торговля стала одним из главных источников экономического роста в годы реформ. Темпы прироста внешнеторгового оборота КНР в последние тридцать лет значительно превышали темпы прироста внутреннего производства и были выше среднемировых показателей. Получение более широкого доступа к зарубежным рынкам в результате присоединения Китая в конце 2001 г. К ВТО вывело его на позиции крупнейшей торговой державы (1-е место в мировой торговле товарами с 2012г.).

Становление системы внешнеторговых связей России имело место в непростой для нашей страны период начала 1990-х гг., когда вместе с распадом СССР происходил пересмотр характерной для советского периода модели внешней торговли. В 1990 г. была отменена государственная монополия на ведение внешнеэкономической деятельности и право на осуществление внешнеэкономической деятельности получили все субъекты хозяйственной деятельности, независимо от форм собственности.

Характеризуя общие позиции России в сфере международной торговли в настоящее время, можно отметить, что ее доля в мировом экспорте и импорте товаров и услуг относительно невелика (2,6% в мировом товарном экспорте, а в мировом импорте товаров -1,6%). При этом главной тенденцией последних 20 лет остается сокращение роли европейских стран и государств СНГ и повышение роли КНР во внешней торговле России.

В связи с этим тема выпускной квалификационной работы «Внешиэкономическая деятельность России и КНР: состояние, проблемы и перспективы развития» является актуальной.

Выпускная квалификационная работа выполнена в соответствии с заданием.

Достоинством работы является глубокий анализ внешней торговли России и КНР, в том числе исследование товарной структуры экспорта и импорта, тенденций в развитии внешней торговли России и КНР, инвестиционного сотрудничества между двумя государствами, анализ проблем и рассмотрение перспектив российско - китайских отношений. Вклад выпускника в разработку темы - это составление SWOT-анализа перспектив развития внешнеторговых отношений России и Китая.

На основании этого автор разработал и предложил способы развития внешнеторговых отношений России и Китая: создание специального органа в составе АТЭС, регулирующего таможенные отношения Китая и России; формирование механизма использования национальных валют при расчетах; формирование сети экспертных центров и консультационных компаний в

России и Китае; создание совместных инновационных центров и развитие форм сотрудничества в сфере научных исследований и разработок.

Бакалавр показала хорошую общетеоретическую подготовку. Опробацию своей работы осуществил путем выступления на научно – практической конференции .

Следует отметить самостоятельность при написании выпускной квалификационной работы и большую работоспособность автора.

Процент заимствования составляет 24%, то есть соответствует норме.

В целом работа отвечает всем требованиям, а автор Костенко Николай Михайлович заслуживает присвоения квалификации бакалавр.

Заключение: заслуживает оценки отлично и присвоения квалификации бакалавр.

Руководитель ВКР к.э.н., доцент

(ученая степень, ученое звание)

  
(подпись)

Т.Н. Попова  
(И.О. Фамилия)

« 6 » июня 2018 г.