Дизайн-проект ресторана ESTASI

по адресу г.Санкт-Петербург, Выборгская набережная, дом 55

В здание «Gregory's Palace» , построенного в 2010 году, изначально была заложена концепция бизнес-центра европейского класса. Высококлассные технические и инженерные системы, панорамное остекление фасада и бизнес офисы – это только минимальная часть услуг, предоставляемых при аренде. На территории делового комплекса класса «А», с общей площадью в 15 000 кв. м. арендаторам предоставлена возможность воспользоваться пятизвёздочным отелем.

Здание *GREGORY'S PALACE* многофункционально, и даже уже есть наличие ресторанного комплекса «KREMLIN», но открытая и имеющая возможность использоваться кровля является отличным потенциалом развести еще один прекрасный ресторан с роскошной террасой и с видом на город и воду. Это и послужило основным критерием в выборе места для воплощения задумки проекта.

Замыслом развести на кровле этого здания что-то интересное существовал уже давно, будто-то бы здание казалось не законченным и ничем не увенчанным.

Концепция

Идея ресторана - создать атмосферу будто бы современного американского кинотеатра с нотками картины «Великого Гетсби» начала XX века, когда кино было событием, а интерьер напоминал роскошное мероприятие и был масштабен и велик.

При проектировании был посыл создать эффект наполненности воздухом помещения, наподобие воздушного шара, а в вечернее время с помощью подсветки создать эйфорию сказочного фильма с множеством лампочек и гирлянд, золотых элементов и масштабной мебели. Т.к. все это снаружи будет казаться дорогим праздником, в который хочется окунуться и стать частью общества этого ресторана.

Так же главным замыслом и необычной чертой ресторана являются 4 мини кинозала по 6-12 мест в каждом (в зависимости от площади зала 40-100м²), в которых гости могут абстрагироваться от общественного зала ресторана и насладиться просмотром любимого фильма или киноленты в прокате за приемом вкусной пищи на приставных мини-столиках для блюд.

Обмерный план

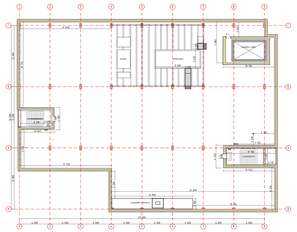

План кровли

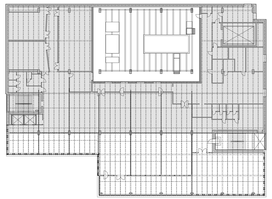

Аксонометрия здания вместе с рестораном

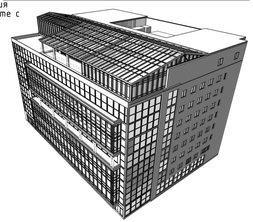

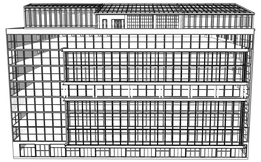

План расстановки мебели

Экспликация помещения

	Наименование помещения	$S_{пом}$ м²
	Зона кухни	260
1	Горячий цех	87,64
2	Холодный цех	9,50
3	Склад с холодной кам.	12,20
4	Морильная камера	5,00
5	Мясная подбор	9,40
6	Зона выдачи	6,80
7	Комната персонала	16,50
8	Моечная посуды	14,00
9	Лобовая кафе	9,44
10	Овощная кухня	16,48
11	Склад 1	16,93
12	Гардероб 1	2,75
13	С/у	26,21
14	Комнатпрачная	16,21
15	Зал 2	47,00
16	Зал 3	47,00
17	Зал 4	80,40
18	Обеденный зал	212,00
19	Бар	23,41
20	Гардероб	35,10
21	Банкетный зал	191,65
22	Склад 2	10,63
23	Гардероб 2	6,38
24	С/у	5,98
	Общая площадь	1176,55

Разрез кровли

Ресторан проектируется на крыше 8-этажного здания, на его кровле. Планируется развести металлокаркасное стеклянное сооружение с различными наклонными крышами. В здании имеется два лифта, которые проходят через все этажи и в конечной точке будут приводить в ресторан.
В главном зале расположена открытая кухня, для любителей понаблюдать за приготовлением пищи и получения эстетического удовольствия. А также недалеко спроектирован бар, который имеет продолжение на зону террасы. Каналы расположены недалеко от входа, и к ним проложен коридор для ближайшего доступа официантов. Для удобства, рядом спроектирована туалетная комната.

Развертка №1



Развертка №2

Развертка №3



УЧЕБНАЯ ВЕРСИЯ ARCHICAD





Выполнила: Юдина Т.А.
студентка: группы 4-АДА-1
Руководитель: Эдев А.В